

INDICADORS DE CONJUNTURA ECONÒMICA
ÍNDEX DE PREUS AL CONSUM, DE PREUS INDUSTRIALS I DE PRODUCCIÓ INDUSTRIAL

CATALUNYA 2007

	Variació mensual (%)	Variació interanual (%)
Índex de preus al consum ¹	1,2	3,8
Índex de preus industrials ¹	0,7	3,9
Índex de producció industrial	-	1,5 ²

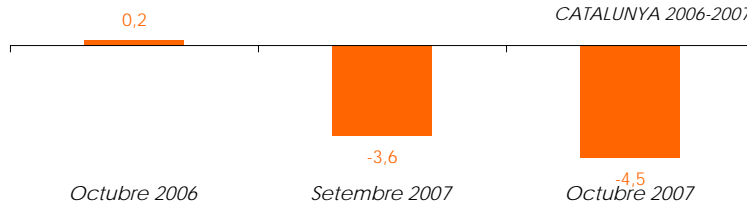
Font: Idescat.

1) Darrera dada: mes d'octubre.

2) Variació interanual de la mitjana acumulada des del mes de gener fins al mes de setembre.

INDICADOR DE CLIMA INDUSTRIAL

CATALUNYA 2006-2007



La inflació interanual s'ha situat en el 3,8% al mes d'octubre després de créixer l'1,2% en el darrer mes. També s'ha accelerat el creixement dels preus industrials fins al 0,7% mensual i al 3,9% interanual. El nivell de producció industrial mitjà acumulat des de principis d'any fins a setembre ha estat l'1,5% més alt que el de l'any passat. L'indicador de clima industrial mostra un empitjorament tant en relació amb el mes passat com al d'ara fa un any.

INDICADORS DE MERCAT DE TREBALL - RELACIONS LABORALS
ATUR REGISTRAT, CONTRACTES I AFILIACIÓ

CATALUNYA OCTUBRE 2007

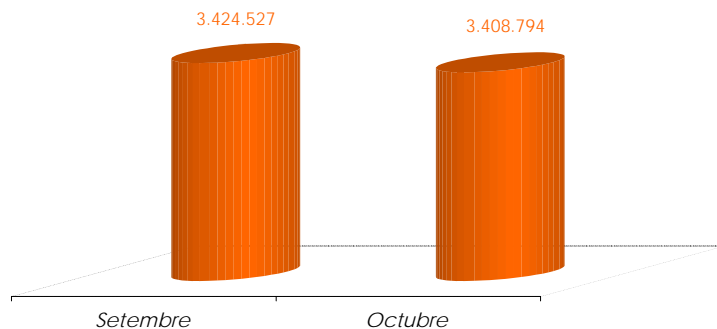
		Var. interanual
Atur registrat ¹	258.012	0,7
Homes	109.461	1,7
Dones	148.551	0,0
Ctes indefinits ¹	53.331	1,1
Homes	25.805	-2,7
Dones	27.526	5,0
Ctes temporals ¹	252.708	9,7
Homes	130.759	9,5
Dones	121.949	10,0
Afiliació ²	3.408.794	1,8

1) Font: Observatori del treball. Departament de Treball.

2) Font: Seguretat Social. Ministeri de Treball i Afers Socials.

AFILIACIÓ A LA SEURETAT SOCIAL

CATALUNYA 2007



Al mes d'octubre del 2007 l'afiliació de treballadors al sistema de la Seguretat social ha tingut un decrement de 15.733 persones respecte del mes anterior.

L'OCCUPACIÓ ALS SERVEIS SOCIALS
POBLACIÓ OCUPADA EN ELS SERVEIS SOCIALS

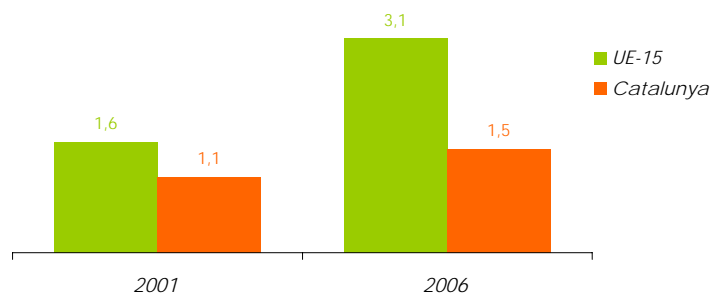
CATALUNYA 2006

Sexe	Total (milers)	Percentatge
Homes	5,6	10,8
Dones	46,3	89,2
Total	51,9	100,0
Edat	Total (milers)	Percentatge
De 16 a 35	20,5	39,4
De 36 a 54	25,0	48,1
Més de 54 anys	6,5	12,5
Total	51,9	100,0
Tipus de contracte	Percentatge	
Indefinit	67,4	
Temporal	32,6	
Sector	Percentatge	
Públic	17,4	
Privat	82,6	

Font: elaboració pròpia a partir de l'Ine.

EVOLUCIÓ DEL PES DE L'OCCUPACIÓ EN ELS SERVEIS SOCIALS RESPECTE DEL TOTAL

UE-15 i CATALUNYA 2001-2006



Font: elaboració pròpia a partir de l'Eurostat.

El pes de l'ocupació al sector dels serveis socials respecte del total, durant el període 2001-2006, ha augmentat en 1,5 punts percentuals a la UE-15, mentre que a Catalunya, aquest augment ha estat només de 0,4 punts percentuals.

NECESSITATS DE CURA I ATENCIÓ A LES PERSONES EN SITUACIÓ DE DEPENDÈNCIA

ANÀLISI DE LA DEMANDA FUTURA

L'envelliment de la població, l'augment de l'esperança de vida, juntament amb l'esgotament del model tradicional d'atenció a la dependència són factors que fan augmentar la demanda de serveis associats a les necessitats de cura i atenció per manca d'autonomia. Atenent a la importància social d'aquesta qüestió, el CTESC ha elaborat un informe amb l'objectiu de fer una previsió de les necessitats de cura i atenció que té i tindrà la població en un futur.

L'informe analitza la demanda futura i l'impacte en el mercat de treball de tres serveis: el servei públic de llar d'infants, el servei per al manteniment de l'estada en domicili de les persones en situació de dependència i el servei públic d'acolliment residencial per a gent gran i habitatges tutelats.

El Ple del CTESC en la reunió del dia 20 de novembre de 2007 va aprovar l'informe, així com les propostes d'actuació en aquesta matèria consensuades pels agents socials.

DEMANDA FUTURA I IMPACTE EN EL MERCAT DE TREBALL DELS TRES SERVEIS ANALITZATS

La construcció d'escenaris de demanda futura dels tres serveis analitzats ha estat realitzada a partir de l'eina desenvolupada per l'Institut Cerdà, junt amb les projeccions demogràfiques de l'Institut d'Estadística de Catalunya i l'Institut Nacional d'Estadística.

Taula 1. Demanda futura i impacte en el mercat de treball (2020)

SERVEI DE LLAR D'INFANTS	
Nombre de places	26.940-54.583
Creació de llocs de treball	3.071-5.598
SERVEI DE MANTENIMENT A LA LLAR DE PERSONES EN SITUACIÓ DE DEPENDÈNCIA	
Nombre de persones cuidadores	35.790
SERVEI PÚBLIC D'ACOLLIMENT RESIDENCIAL PER A GENT GRAN I HABITATGES TUTELATS	
Nombre de places	623.313-717.690
Creació de llocs de treball	275.729-370.400

Font: elaboració pròpia.

A partir dels resultats que s'observen a la taula anterior, l'informe conclou que s'haurien d'**incrementar les places de la xarxa pública de llars d'infants**, atès que l'oferta actual no cobreix la forta demanda en aquest àmbit ni garanteix la lliure elecció. Igualment, es fa necessari **augmentar l'oferta pública dels serveis de promoció de l'autonomia personal i atenció a la dependència que tenen com a finalitat que la persona romangui en el seu entorn habitual**, en relació amb l'objectiu de la Llei 39/2006. Finalment, **respecte al servei públic d'acolliment residencial per a gent gran i habitatges tutelats, s'hauria d'augmentar la seva cobertura** com a conseqüència del procés d'envelliment de la població, l'increment de l'esperança de vida i tenint en compte que actualment existeix un índex de cobertura molt baix en aquest àmbit.

PROPOSTES D'ACTUACIÓ

Respecte al model d'atenció a la dependència

- Dissenyar un model **sistèmic, integral i proactiu**, lluny d'intervencions puntuals, professionalitzat, que no es recolzi sobre la família i que contempli la diversificació de recursos i del tipus de professionals necessaris.
- Establir **mecanismes de previsió, coordinació i cooperació entre les diferents administracions** implicades en la prestació de serveis de promoció de l'autonomia personal i atenció a la dependència, així com preveure **mecanismes de coordinació estable entre els serveis socials i els sanitaris**.
- **Garantir un finançament públic que sigui suficient i estable en el temps** per assegurar el ple desenvolupament del Sistema d'atenció a la dependència per tal de tendir a la gratuïtat del servei.
- **Incrementar el pes del sector públic**, tenint en compte la futura demanda de serveis socials, i atès que a Catalunya molts proveïdors de serveis socials són privats.

Respecte a l'ocupació i les condicions de treball i prestigi social

- **Crear més de 150.000 llocs de treball al sector de la salut i els serveis socials** per poder assolir els nivells mitjans d'ocupació de la UE-15 de l'any 2006, així com **crear més de 53.200 llocs de treball al sector dels serveis socials** per convergir amb els nivells d'ocupació de la UE-15 de l'any 2006.
- **Millorar les condicions de treball del sector**.
- **Pal·liar la manca de formació de la població ocupada** al sector dels serveis socials, així com **endegar programes de formació i inserció laboral destinat a persones aturades**.
- **Desenvolupar un sistema d'acreditació de la qualificació i l'experiència homologat a nivell europeu**.
- **Introduir elements de promoció professional i de reconeixement social** de les persones ocupades al sector dels serveis socials, així com **dignificar les professions relacionades amb l'atenció a les persones**.
- **Disposar d'una xarxa de suport i assessorament tècnic i psicològic** per atendre les necessitats de les persones cuidadores, tant professionals com no professionals.