

Indicadors de conjuntura econòmica

ÍNDEX DE PREUS DE CONSUM, DE PREUS INDUSTRIALS I DE PRODUCCIÓ INDUSTRIAL

CATALUNYA 2019-2020

	Variació mensual (%)	Variació interanual (%)
Índex de preus de consum ¹	0,0	-0,8
Índex de preus industrials ²	1,1	-2,4
Índex de producció industrial	-	-14,9 ³

Font: Idescat.

1) Darrera dada: agost 2020.

2) Darrera dada: juliol 2020.

3) Variació interanual de la mitjana anual de l'índex dels set primers mesos de l'any (2019-2020). corregit d'efectes de calendari (dades provisionals pels darrers tres mesos).

Indicadors de mercat de treball

ATUR REGISTRAT, CONTRACTES I AFILIACIÓ

CATALUNYA Setembre 2020


		Var. Interanual (%)
Atur registrat ¹	480.642	29,4
Homes	211.370	35,0
Dones	269.272	25,3
Ctes. indefinits ¹	17.570	-27,4
Homes	9.663	-28,7
Dones	7.907	-25,8
Ctes. temporals ¹	131.700	-32,0
Homes	71.514	-30,3
Dones	60.186	-33,9
Afiliació. Total Sistema ²	3.313.673	-3,8

1) Font: Observatori del Treball i Model Productiu. Departament de Treball, Afers Socials i Famílies.

2) Font: Seguretat Social. Ministeri d'Inclusió, Seguretat Social i Migracions.

ÍNDEX DE CONFIANÇA EMPRESARIAL HARMONITZAT (ICEH)

CATALUNYA 2019-2020



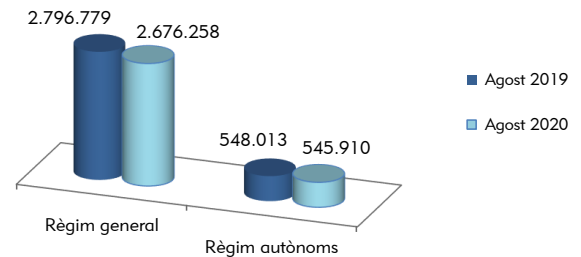
Unitats: Saldo de respostes (positives / negatives).

Font: Idescat.

Aquest darrer mes d'agost els preus de consum no han variat, tot i que la variació interanual ha estat negativa, del -0,8%. A mes de juliol, els preus industrials també mostren una davallada interanual, del 2,4%, encara que hagin augmentat l'1,1% en termes intermensuals. Aquest context deflacionista ha acompanyat la davallada de la producció. La crisi derivada de la pandèmia ha mantingut la producció industrial per sota de la d'ara fa un any. En el conjunt dels primers set mesos de l'any ha estat del 14,9% més baixa. L'índex de confiança empresarial es situa clarament per sota del d'ara fa un any, i pràcticament no ha variat respecte de la del segon trimestre d'enguany.

AFILIACIÓ A LA SEGURETAT SOCIAL

CATALUNYA 2019-2020



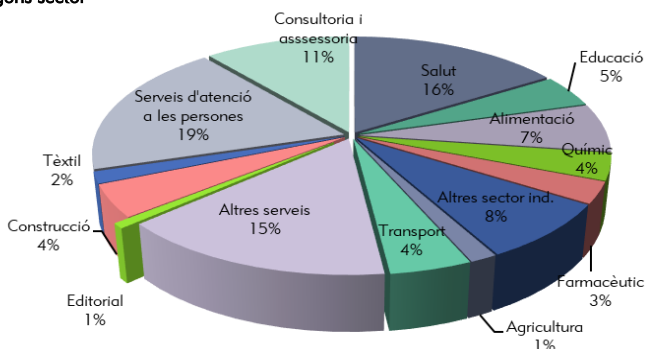
Al mes d'agost¹ l'afiliació a la Seguretat Social ha disminuït un 3,8% respecte al mes d'agost de l'any anterior. En el mateix període els treballadors afiliats al règim general² han tingut un decrement del 4,3% i els treballadors afiliats al règim especial d'autònoms³ han disminuït un 0,4%.

(1) Afiliats en alta el darrer dia de mes. (2) Excloso del règim general el Sistema Especial Agrari i el Sistema Especial de Treballadors de la Llar. (3) Inclòs el Sistema Especial per a Treballadors per Compte Propi Agraris -SETA-.

L'RSE: una estratègia empresarial i organitzacional cap a una economia verda

EMPRESES I/O ORGANITZACIONS RECOLLIDES A L'OBSERVATORI DE LA RESPONSABILITAT SOCIAL DE LES EMPRESES (ORSEC)

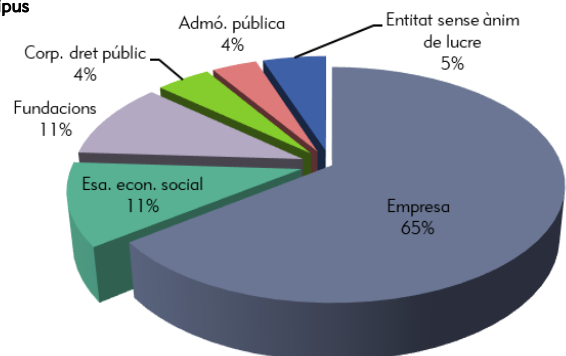
Segons sector



Unitats: percentatges.

Font: elaboració pròpia a partir de l'ORSEC.

Segons tipus



Dels casos recollits a l'ORSEC les grans empreses representen la major part (51%), seguides de les mitjanes (23%), les petites (21%) i les micro (5%). Per tipus d'organització, la majoria es troben sota l'epígraf empresa (65%), seguides per les empreses d'ec. social i les fundacions (11%), les ent. sense ànim de lucre (5%) i les corporacions de dret públic (4%), principalment. Per sectors destaquen els serveis amb el 75% dels casos, el sector industrial (16%), la construcció (5%) i l'agricultura (2%).

L'Observatori de la Responsabilitat Social de les Empreses de Catalunya (ORSEC) es va constituir amb un seguit d'objectius estratègics: difondre i participar en el debat social al voltant de l'RSE, aportar les experiències particulars de les empreses, implicar empresaris/es i persones treballadores en el debat, subministrar informació sobre RSE a les empreses i persones treballadores i facilitar l'intercanvi d'experiències en el camp de la responsabilitat social.

En el present full d'indicadors pretenem mostrar els principals blocs en què s'organitza l'ORSEC i posar en relleu les accions d'RSE més destacables que es duen a terme a Catalunya en aquest àmbit, enguany especialment marcades per l'emergència de la Covid-19.

L'ORSEC consta d'un primer apartat, anomenat "Observatori", en el qual es troben les dades principals del projecte i el seu marc teòric. L'apartat "Experiències", on es recullen casos pràctics -un total de 133-, que provenen de diferents tipus d'organitzacions, incorporades a través del servei [d'anàlisi d'experiències](#) que realitza la Comissió de Responsabilitat Social del Consell de Relacions Laborals amb la col·laboració del CTESC. Finalment, l'apartat "Eines" ofereix una recopilació de documents i iniciatives locals i internacionals que giren al voltant de l'RSE, i un darrer bloc, "Actualitat", que comprèn l'agenda i informació diària vinculada a l'RSE.

De l'anàlisi de les corresponents memòries d'RSE es fa palès que la majoria d'organitzacions vehiculen la seva política de responsabilitat social en tres eixos: l'àmbit econòmic i laboral, el medi ambient i el camp social. Gran part d'aquestes memòries han estat elaborades mitjançant les indicacions del Global Reporting Initiative (GRI), un referent d'abast mundial, encara que es constata que l'Agenda 2030, articulada en 17 Objectius de Desenvolupament Sostenible (ODS) que abasten aspectes com "Salut i benestar (ODS 3)", "Treball decent i creixement econòmic (ODS 8)", "Producció i consum responsables (ODS 12) o "Acció pel clima (ODS 13)", entre altres, ha esdevingut un dels eixos que vehicula la responsabilitat social, tot oferint a les empreses un marc en el qual poder alinear les seves actuacions en els àmbits econòmic, social i mediambiental.

També es mantenen com a referents l'ISO 14001, l'ISO 26000, l'SA 8000, o la GA-2000/0199 d'AENOR i els certificats UTZ (agricultura sostenible), Blue Angel (respecte mediambiental) i FSC (sostenibilitat forestal), entre altres.

Durant el 2019 s'ha seguit treballant conjuntament amb el Consell de Relacions Laborals i el portal [RScat](#), amb el qual comparteix la base dades. Fruit d'aquesta col·laboració es va elaborar – i enguany s'ha ampliat – el "Mapa d'experiències destacades en RSE", una eina interactiva que permet la localització geogràfica de les experiències recollides a la base de dades de l'ORSEC, amb la possibilitat de fer consultes per nom, dimensió i sector. Vegeu el "[Mapa d'experiències](#)".

Polítiques d'RSE en l'àmbit econòmic i laboral

L'àmbit econòmic i social s'ha vist alterat enguany per l'emergència sanitària de la Covid-19, que ha obligat a replantejar el paradigma laboral i la seva estructuració: l'avenç cap a una economia sostenible, baixa en carboni, i la digitalització i adaptació tecnològica han pres més rellevància que mai.

En l'àmbit laboral destaquen el teletreball i la possibilitat de realitzar un horari flexible, entre altres mesures vinculades a la conciliació de

la vida personal amb la professional, juntament amb la compactació o reducció de la jornada de treball. També cal posar en relleu els cursos de formació –la majoria impartits en línia–, que abasten diversos camps o grups d'interès de l'empresa.

L'àmbit mediambiental

Cada vegada es pren més consciència de la necessitat d'un consum responsable, informat i conscient de béns i serveis, tot tenint en compte els criteris de sostenibilitat en l'àmbit mediambiental, social, etc. (ODS 12. Producció i consum responsables) i es demana conèixer la traçabilitat del valor afegit del producte.

En l'àmbit de la producció es controlen els residus generats per tal de minimitzar-los, reciclar-los o valoritzar-los. També es constata l'auge de l'incorporació de diferents solucions domòtiques que permeten monitoritzar el consum d'energia en edificis corporatius i oficines per a una millor avaluació de les mesures implantades i definir noves iniciatives d'eficiència.

En el marc de la Covid-19, s'ha potenciat la digitalització de tots els processos i l'accés en línia: un estudi realitzat per la Universitat d'East Anglia (Regne Unit) i publicat per la revista [Nature Climate Change](#)¹ va revisar les mesures de confinament de 69 països que sumen el 97% de les emissions de gasos d'efecte hivernacle al món. Els resultats reflectien que les emissions d'aquest tipus de gasos s'havien reduït globalment, també en el cas d'Espanya, respecte de la mitjana de l'any 2019.

Malgrat que aquesta reducció ha vingut forçada per la pandèmia, creixement i emissions estan correlacionats i exposen el model de governança global davant la crisi climàtica produïda per l'escalfament global i les mesures que cal adoptar per corregir-ne les seves conseqüències (pèrdua massiva d'espècies, sequeres, incendis, desertització o –en l'altre extrem– grans inundacions, etc.).

A Espanya, segons un [estudi de l'organització Climate Central](#), el Delta de l'Ebre, la Manga del Mar Menor, l'Albufera de València i el Parc de Doñana podrien veure's afectats.

Per altra banda, en gran part de les memòries recollides a l'ORSEC es fa constar que se cerquen proveïdors de proximitat per tal de consumir productes i serveis elaborats en l'entorn territorial més proper, atès que ajuda a reduir els costos energètics de transport i contribueix a mantenir el teixit econòmic i social (recolzament del comerç local, s'evita l'abandonament de zones forestals, etc.).

En general, la política mediambiental dels casos recollits a l'ORSEC segueix el model de gestió de residus configurat en el marc de l'Economia Circular, seguint les directives de la Unió Europea, basat en l'aprofitament òptim dels recursos per tal de fer compatibles creixement econòmic i respecte pel medi ambient.

L'àmbit de la comunitat

Dins les organitzacions i empreses es fomenten les iniciatives de voluntariat en els camps social (convenis amb diferents entitats de Catalunya per tal de desenvolupar polítiques d'inserció social mitjançant la contractació de persones en situació de vulnerabilitat allà on es troba ubicada l'empresa, per exemple), mediambiental i cultural, realitzades per l'empresa mateixa o mitjançant la cooperació amb ONG i administracions públiques.

Consulteu el [web de l'ORSEC](#).

¹ Le Quéré, C., Jackson, R.B., Jones, M.W. et al. Temporary reduction in daily global CO2 emissions during the COVID-19 forced confinement. *Nat. Clim. Chang.* 10, 647–653 (2020).