

INDICADORS DE CONJUNTURA ECONÒMICA

ÍNDEX DE PREUS DE CONSUM, DE PREUS INDUSTRIALS I DE PRODUCCIÓ INDUSTRIAL

CATALUNYA 2009

	Variació intermensual (%)	Variació interanual (%)
Índex de preus de consum ¹	0,0	-0,3
Índex de preus industrials ¹	0,2	-3,8
Índex de producció industrial	-	-24,0 ²

Font: Idescat i INE.

1) Darrera dada: mes de maig de 2009.

2) Variació interanual de la mitjana de gener a abril de 2009.

INDICADOR DE CLIMA INDUSTRIAL

CATALUNYA 2008-2009



La inflació interanual s'ha situat al -0,3% al mes de maig tot i que els preus no han variat respecte del mes anterior. Els preus industrials també acumulen una caiguda interanual del 3,8%. La producció industrial acumulada dels quatre primers mesos de l'any ha estat el 24% més baixa que l'any passat. Finalment, l'indicador de clima industrial a mes de maig mostra una percepció menys negativa que la de l'abril, tot i que més negativa que la d'ara fa un any.

INDICADORS DE MERCAT DE TREBALL - RELACIONS LABORALS

ATUR REGISTRAT, CONTRACTES I AFILIACIÓ

CATALUNYA Maig 2009


		Var. Interanual
Atur registrat ¹	505.041	65,5
Homes	267.883	89,3
Dones	237.158	44,9
Ctes. indefinits ¹	23.436	-37,3
Homes	12.319	-36,9
Dones	11.117	37,7
Ctes. temporals ¹	142.498	-18,1
Homes	74.692	-17,5
Dones	67.806	-18,7
Afiliació ²	3.204.405	-7,0

1) Font: Observatori del treball. Departament de Treball.

2) Font: Seguretat Social. Ministeri de Treball i Immigració.

AFILIACIÓ A LA SEURETAT SOCIAL

CATALUNYA 2009



Al mes de maig de 2009 l'afiliació de treballadors al total del sistema de la Seguretat Social ha tingut un increment de 23.068 persones respecte al mes anterior.

OCUPACIÓ I ATUR

CREXEMENT DE L'OCUPACIÓ PER SECTORS

CATALUNYA 1T 2008-1T 2009

Unitats: milers de persones, percentatges i punts percentuals.

Sectors	1T 2009 Var. 1T 08-1T 09	
	Milers de persones	(percentatges)
Agricultura	53	-6,7%
Indústria	656	-16,2%
Construcció	340	-20,4%
Serveis	2.154	-4,1%
TOTAL	3.203	-8,8%

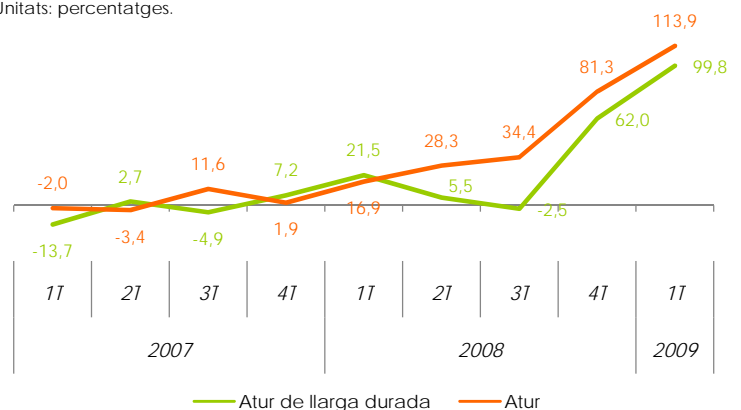
Composició sectorial	1T 2009 Var. 1T 08-1T 09	
	Milers de persones	(punts percentuals)
Agricultura	1,7%	0,0
Indústria	20,5%	-1,8
Construcció	10,6%	-1,5
Serveis	67,2%	3,3
Total	100,0%	0,0

Font de la taula i del gràfic: elaboració pròpia a partir de les microdades de l'EPA.

CREIXEMENT DE L'ATUR I L'ATUR DE LLARGA DURADA

CATALUNYA 1T 2007-1T 2009

Unitats: percentatges.



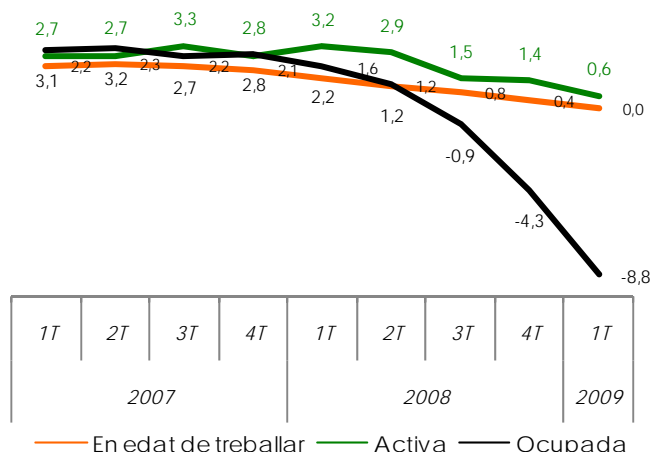
L'atur de llarga durada, amb evolució paral·lela a la de l'atur, s'ha duplicat entre el primer trimestre del 2008 i el del 2009, mostra d'una baixa rotació entre els aturats.

L'ocupació a Catalunya ha retrocedit el 8,8% entre el primer trimestre de l'any 2008 i el primer trimestre de l'any 2009. Aquest fet, sumat a un lleuger increment de l'activitat (+0,6%), ha derivat en un increment considerable de la taxa d'atur, que al primer trimestre de 2009 era del 16,2% a Catalunya.

Aquesta davallada en l'ocupació, comparada amb la davallada del 3,3% del PIB català, mostra la baixa productivitat de la població que ha perdut la feina.

Gràfic 1. Creixement interanual de la població en edat de treballar (16-64 anys), la població activa i la població ocupada. Catalunya, 1T 2007-1T 2009.

Unitats: percentatges.



Font: elaboració pròpia a partir de les microdades de l'EPA.

La taxa d'activitat ha assolit el 78,2% -la més alta des de que s'elabora l'EPA- mentre que la taxa d'ocupació ha baixat fins al 65,5%. Així mateix, les males perspectives laborals semblen haver frenat el flux migratori, mantenint-se la població que existia el primer trimestre de l'any 2008.

La destrucció d'ocupació s'ha concentrat especialment en la població jove, més afectada per la problemàtica de la temporalitat. Així, la taxa d'atur entre els menors de 25 anys se situa, el primer trimestre de 2009, en el 36,3%, 20 punts percentuals per sobre de la mitjana catalana, mentre que el nombre d'ocupats d'aquesta franja d'edat s'ha reduït el 21,0% del primer trimestre de 2008 al primer trimestre de 2009. La destrucció d'ocupació també ha estat més intensa entre els homes (-12,2%) i la població estrangera (-17,1%) que en la resta de col·lectius.

Per sectors, la pèrdua d'ocupats i ocupades s'ha concentrat a la construcció (-20,4%) i la indústria (-16,2%). En canvi, destaca que l'Administració Pública, l'educació, i les activitats sanitàries han incrementat el nombre de persones ocupades en un 10,8%.

El nivell de qualificació sembla determinar també la pèrdua o no del lloc de treball, amb un decreixement de l'ocupació del 18,5% i 20,5% dels treballadors/es no qualificats/des i les persones treballadores qualificades manuals, per una pèrdua de l'1,3% del personal tècnic i directiu i un guany del 0,4% dels treballadors/es qualificats/des no manuals.

La proporció de treball a temps parcial es manté en nivells similars als de l'any 2007, al voltant de l'11,0-12,0%,

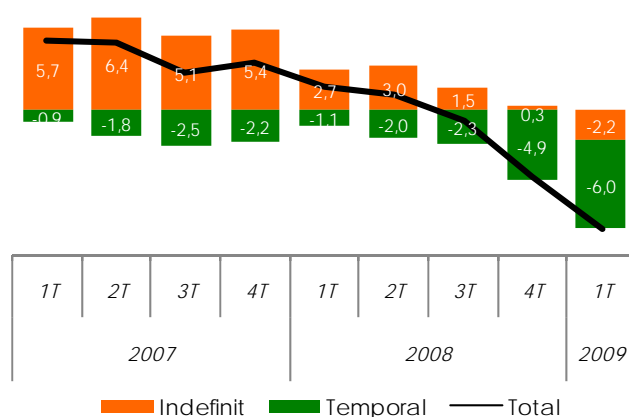
i es concentra entre la població femenina, on aquesta taxa arriba al 20,9% el primer trimestre de 2009.

La població assalariada representa el 84,1% de la població ocupada el primer trimestre de 2009. Entre aquesta, la taxa de temporalitat s'ha reduït fins al 17,6%, amb una pèrdua del 27,2% dels llocs de treball temporals entre el primer trimestre de l'any 2008 i el primer trimestre de 2009. Per contra, s'han perdut el 2,8% dels llocs de treball indefinits. Així doncs, la major pèrdua de llocs de treball temporals deriva en una reducció de la temporalitat.

Aquesta reducció s'ha produït sobretot al sector privat, on els treballadors temporals han retrocedit el 32,7%, per un increment del 8,9% al sector públic durant el darrer any (1T 2008-1T 2009). Això ha provocat que la temporalitat al sector públic (24,0%) sigui molt superior a l'existent al sector privat (16,4%), al mateix temps que el pes dels assalariats al sector públic sobre el total ha crescut de forma considerable: d'un 12,1% al primer trimestre de 2008 al 14,6% al primer trimestre de 2009.

Gràfic 2. Creixement interanual de la població assalariada per tipus de contracte. Catalunya, 1T 2007-1T 2009.

Unitats: percentatges.



Font: elaboració pròpia a partir de les microdades de l'EPA.

L'atur ha augmentat el 113,9%, però ho ha fet de forma especialment intensa entre la població de 25 a 35 anys (+156,7%), els homes (+147,3%) i els estrangers/es (+123,3%). Així, el nombre de persones aturades se situa en les 560.000 persones a Catalunya el primer trimestre de 2009.

La durada de la crisi es comença a notar també entre els aturats de llarga durada, que a principis de 2009 representaven gairebé el doble (+99,8%) dels que hi havia a principis de 2008, amb 167.000 persones amb un any o més a l'atur.

El primer trimestre de 2009, només el 75,7% de les famílies tenien tots els seus membres actius ocupats, per un 87,4% que ho estaven al primer trimestre de l'any 2008.

En resum, amb les dades de l'EPA per al primer trimestre de l'any 2009 no s'observa una millora de la situació al mercat de treball, que segueix destruint ocupació de forma accelerada. Persisteix la major afectació sobre joves, estrangers i homes, al mateix temps que es redueix la temporalitat i augmenta l'atur de llarga durada.