

INDICADORS DE CONJUNTURA ECONÒMICA

ÍNDEX DE PREUS DE CONSUM, DE PREUS INDUSTRIALS I DE PRODUCCIÓ INDUSTRIAL

CATALUNYA 2008

	Variació intermensual (%)	Variació interanual (%)
Índex de preus de consum <sup>1</sup>	-0,3	1,6
Índex de preus industrials <sup>1</sup>	-1,4	2,2
Índex de producció industrial	-	-7,1 <sup>2</sup>

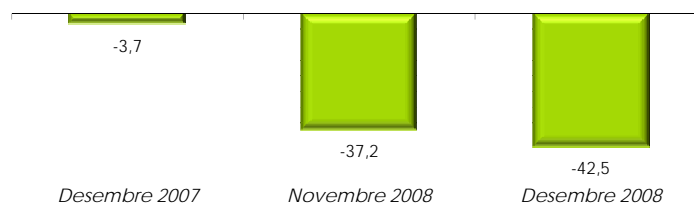
Font: Idescat.

1) Darrera dada: mes de desembre.

2) Variació interanual de la mitjana de gener a novembre.

INDICADOR DE CLIMA INDUSTRIAL

CATALUNYA 2007-2008



Els preus han baixat el 0,3% el mes de desembre i la inflació interanual s'ha desaccelerat fins a l'1,6%. Els preus industrials han augmentat el 2,2% interanual el mes de desembre tot i caure l'1,4% durant aquest mes. La producció industrial des de principi d'any fins a novembre ha caigut el 7,1% respecte del mateix període de l'any passat. Finalment, l'indicador de clima industrial ha tornat a registrar aquest mes de desembre un resultat més negatiu que el del mes anterior i també per sota del d'ara fa un any.

INDICADORS DE MERCAT DE TREBALL - RELACIONS LABORALS

ATUR REGISTRAT, CONTRACTES I AFILIACIÓ

CATALUNYA Desembre 2008


		Var. interanual
Atur registrat <sup>1</sup>	423.232	59,2
	Homes	88,6
	Dones	35,8
Ctes. indefinits <sup>1</sup>	21.215	-25,6
	Homes	-26,5
	Dones	-24,7
Ctes. temporals <sup>1</sup>	133.287	-10,0
	Homes	-11,8
	Dones	-8,3
Afiliació <sup>2</sup>	3.252.560	-4,3

1) Font: Observatori del treball. Departament de Treball.

2) Font: Seguretat Social. Ministeri de Treball i Immigració.

AFILIACIÓ A LA SEGURETAT SOCIAL

CATALUNYA 2008



Al mes de desembre de 2008 l'afiliació de treballadors al sistema de la Seguretat Social ha tingut un decrement de 53.033 persones respecte al mes anterior.

EL SECTOR DE LA DEPENDÈNCIA

ESTIMACIÓ DE CREACIÓ D'OCCUPACIÓ A PARTIR DEL DESPLEGAMENT DE L'SCAAD<sup>1</sup>

CATALUNYA 2007-2015

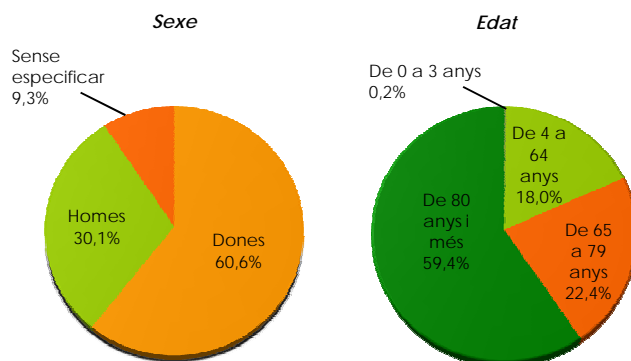
Nombre de persones professionals	Estimació 2007	Previsió 2015
<b>Serveis d'atenció domiciliària<sup>2</sup></b>	<b>3.200</b>	<b>19.153</b>
Aux. gerontologia residencial	15.187	25.987
Aux. gerontologia centres de dia	1.856	4.046
<b>Serveis per a gent gran</b>	<b>17.043</b>	<b>30.033</b>
Assistents personals	70	4.380
Aux. i tècnic/es en atenció personal	4.483	9.383
<b>Serveis d'atenció a persones amb discapacitat</b>	<b>4.553</b>	<b>13.763</b>
<b>Total</b>	<b>24.796</b>	<b>62.949</b>

1) SCAAD: Sistema Català de l'Autonomia i Atenció a la Dependència.

2) Treballadors familiars i tècnics/es d'atenció domiciliària.

PERFIL DE PERSONES EN SITUACIÓ DE DEPENDÈNCIA

CATALUNYA, 1 de desembre de 2008



Font de la taula i el gràfic: elaboració pròpia a partir de les dades del Prodep.

La majoria de les persones en situació de dependència valorades són dones. El 59,4% de les persones valorades tenen 80 anys i més.

El dia 11 de desembre de 2008 va tenir lloc a la seu del Consell de Treball, Econòmic i Social de Catalunya (CTESC) una jornada sobre **els reptes i les oportunitats en el sector de la dependència**. En la jornada es va fer la presentació de l'informe "Necessitats de cura i atenció a les persones en situació de dependència. Anàlisi de la demanda futura", a càrrec de la senyora **Marisa Fernández**, consellera del CTESC i ponent de l'informe. A continuació, el senyor **Eduard Roig**, professor titular de dret constitucional de la UB i membre del Gabinet de la Presidència del Govern espanyol, va exposar quins són **els reptes i les oportunitats en el sector de la dependència** a partir del desenvolupament del Sistema per a l'Autonomia i Atenció a la Dependència (SAAD). També es va realitzar una **taula rodona amb representació de l'administració i dels agents socials**. La cloenda de la jornada va anar a càrrec de la senyora **Carme Capdevila**, consellera d'Acció Social i Ciutadania.

## Presentació de l'informe "Necessitats de cura i atenció a les persones en situació de dependència. Anàlisi de la demanda futura"

L'objectiu de l'informe és fer una previsió de les necessitats de cura i atenció que té i tindrà la població en un futur per incidir en la provisió de serveis d'atenció a la ciutadania que es troba en situació de dependència. S'analitza la demanda futura i l'impacte en el mercat de treball de tres serveis: el servei públic de llar d'infants, el servei per al manteniment de l'estada en el domicili de les persones en situació de dependència i el servei públic d'acolliment residencial i habitatges tutelats.

L'informe conté una sèrie de **propostes d'actuació** respecte al model d'atenció a la dependència i en relació amb l'ocupació i les condicions de treball i prestigi social en el sector. Entre aquestes propostes es troben les següents: dissenyar un model sistèmic, integral i proactiu; establir mecanismes de coordinació entre les diferents administracions; garantir un finançament públic suficient i estable en el temps; incrementar el pes del sector públic; millorar les condicions de treball del sector; pal·liar la manca de formació de la població ocupada i endegar programes de formació i inserció laboral per a persones aturades; desenvolupar un sistema d'acreditació de la qualificació i l'experiència homologat a nivell europeu; dignificar les professions relacionades amb l'atenció a les persones.

## Reptes i oportunitats en el sector de la dependència

La primera part de l'exposició del senyor Eduard Roig està dedicada al **contingut del dret a l'atenció en situació de dependència** (la intensitat de l'atenció, la qualitat en les prestacions i la participació de la persona beneficiària en el cost del servei) i a la forma de garantia d'aquest dret, que és el reconeixement de la situació de persona dependent (a través de la valoració, l'elaboració del pla individual d'atenció i de l'accés als serveis).

La segona part de l'exposició versa sobre **com s'estructura el sistema entre administracions** en l'àmbit de la cooperació i el finançament.

Es posa de manifest (taula 1) que l'ajut a domicili, que és la prestació que es volia impulsar, està creixent amb molta dificultat. De l'observació de les dades, destaca el fet que el 44% són prestacions sense especificar (persones que tenen un pla individual d'atenció o que estan valorades però que no estan rebent atenció) i que el 25% són prestacions per cures familiars (una prestació que havia de ser excepcional s'ha convertit en ordinària). És la resposta natural a una situació de serveis poc desenvolupats.

**Taula 1. Prestacions reconegudes pel SAAD. Espanya, 1 de desembre de 2008**

*Unitats: nombre de prestacions i percentatges.*

	Prestacions	%
Previsió dep. i promoció at. personal	231	0,05
Teleassistència	9.820	2,32
Ajuda a domicili	32.236	7,62
Centres dia/nit	12.270	2,90
Atenció residencial	58.960	13,94
Prestació econòmica vinculada al servei	13.197	3,12
Prestació econòmica de cures familiars	109.287	25,85
Prestació econòmica d'assistència personal	171	0,04
Prestacions sense especificar	186.674	44,15
<b>Total</b>	<b>422.846</b>	<b>100,00</b>

*Font: elaboració pròpia a partir de les dades del Ministeri d'Educació, Política Social i Esport.*

## Taula rodona de l'administració i els agents socials

En la taula rodona **l'administració** va exposar les principals dades sobre les valoracions realitzades i els efectes sobre l'ocupació del desplegament del sistema d'atenció a la dependència a Catalunya.

**Els agents socials** van exposar els reptes i les oportunitats en el sector de la dependència d'acord amb la seva experiència. Així, es posa de manifest la manca de previsió i planificació en la implantació de la Llei, així com una insuficient dotació pressupostària; la necessitat de prioritzar els serveis sobre les prestacions econòmiques (en l'actualitat el gruix dels recursos s'està destinant al pagament de la prestació per cures no professionals); es constata que cal una millora de la coordinació entre les administracions; també s'assenyala que cal una millora de les condicions de treball de les persones professionals del sector i una dignificació de la seva feina, així com un impuls de les accions de formació i reciclatge; finalment, es valora com a necessària una oferta suficient de serveis públics, així com la col·laboració entre el sector públic i el privat.

Es pot accedir al resum i a les ponències de la jornada a través del web del CTESC: [www.ctescat.cat](http://www.ctescat.cat)