

Indicadors de conjuntura econòmica

ÍNDEX DE PREUS DE CONSUM, DE PREUS INDUSTRIALS I DE PRODUCCIÓ INDUSTRIAL

CATALUNYA 2013-2014

	Variació intermensual (%)	Variació interanual (%)
Índex de preus de consum ¹	0,1	0,5
Índex de preus industrials ¹	1,0	0,0
Índex de producció industrial	-	5,3 ²

Font: Idescat.

1) Darrera dada: maig 2014.

2) Variació interanual de la mitjana de l'índex del període gener-abril (2013-2014) corregit d'efectes de calendari.

Indicadors de mercat de treball

ATUR REGISTRAT, CONTRACTES I AFILIACIÓ

CATALUNYA Maig 2014

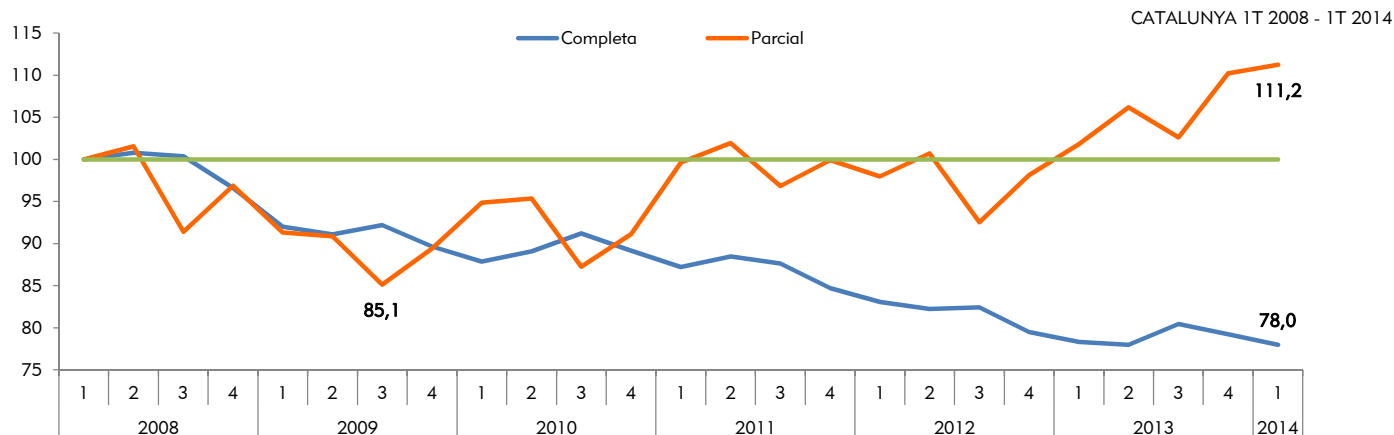
		Var. Interanual (%)
Atur registrat ¹	592.304	-7,8
Homes	293.946	-10,4
Dones	298.358	-5,0
Ctes. indefinits ¹	25.324	21,6
Homes	13.600	25,2
Dones	11.724	17,6
Ctes. temporals ¹	182.080	9,8
Homes	97.615	11,9
Dones	84.462	7,6
Afiliació. Total Sistema ²	2.956.549	2,4

1) Font: Observatori d'Empresa i Ocupació. Departament d'Empresa i Ocupació.

2) Font: Seguretat Social. Ministeri d'Ocupació i Seguretat Social.

El treball a temps parcial

VARIACIÓ DE L'OCCUPACIÓ DES DE L'INICI DE LA CRISI, SEGONS TIPUS DE JORNADA




Unitats: índex (1T 2008 = 100).

Font: elaboració pròpia a partir de l'EPA.

Com s'observa al gràfic, des de l'inici de la crisi el nombre d'ocupats/des amb una jornada a temps complet no ha parat de disminuir. En canvi, la població ocupada a temps parcial, malgrat retrocedir durant els primers anys de la crisi, s'ha recuperat. És a dir, la major part de la lleu recuperació en l'ocupació a Catalunya s'explica pel treball a temps parcial, mentre que el treball a temps complet segueix lluny dels nivells previs a la crisi.

INDICADOR DE CLIMA INDUSTRIAL

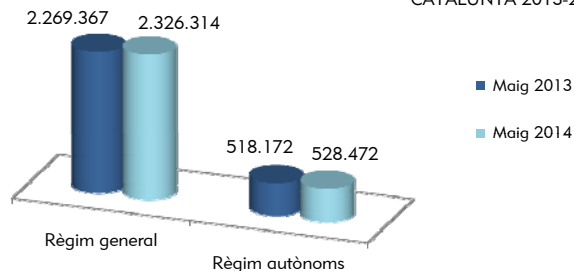
CATALUNYA 2013-2014



Al mes de maig l'índex de preus al consum ha augmentat el 0,1% respecte del mes anterior i el 0,5% en termes interanuals, mentre que l'índex de preus industrials augmenta l'1% respecte de l'abril i no varia en termes interanuals. La mitjana de l'índex de producció industrial dels primers quatre mesos de l'any ha estat el 5,3% més alta que la del mateix període de l'any passat. Finalment, l'indicador de clima industrial empitjora al mes de maig respecte del mes d'abril però és millor, tot i ser negatiu, que el d'ara fa un any.

AFILIACIÓ A LA SEGURETAT SOCIAL

CATALUNYA 2013-2014



Al mes de maig els treballadors afiliats al règim general de la Seguretat Social¹ han tingut un increment del 2,5% respecte al mes de maig de l'any anterior. En el mateix període, els treballadors afiliats al règim especial d'Autònoms han tingut un increment del 2%.

(1) Exclosos del règim general el Sistema especial agrari i el Sistema especial de treballadors de la llar.

EL TREBALL A TEMPS PARCIAL

En el darrer full d'indicadors s'analitzava l'evolució de la població ocupada des de l'inici de la crisi fins a l'últim trimestre disponible. Un dels fets més rellevants que es produeix durant aquest període, i molt especialment en els darrers anys, és la diferent evolució del treball a temps parcial i el treball a temps complet, tal i com s'observa al gràfic de la primera plana. A continuació s'ofereix una síntesi de quins col·lectius i en quins espais s'ha fet ús del treball a temps parcial per tal d'ajustar l'oferta de treball a la demanda existent. Per fer-ho, es comparen les variacions de la població ocupada a temps parcial i a temps complet entre el primer trimestre de l'any 2008¹ i el primer trimestre de l'any 2014, així com la variació de les taxes de treball a temps parcial durant el període.

Si hom compara la situació del primer trimestre de 2008 amb la del primer trimestre de 2014 pel que fa a la jornada de treball, s'observa un increment de l'11,2% de la població ocupada a temps parcial, mentre que la població ocupada a temps complet decreix un 22,0% en el mateix període. La diferència entre ambdós col·lectius és encara més notòria si es té en compte que entre el primer trimestre de l'any 2008 i el tercer de 2009, la població ocupada a temps parcial retrocedeix un 14,9%, per començar a remuntar a partir de llavors (vegeu el gràfic de la primera plana d'aquest full d'indicadors).

Taula. Variació de la població ocupada (16-64 anys), segons tipus de jornada. Catalunya, 1T 2008 - 1T 2014

	Completa	Parcial	Diferència
Total	-22,0	11,2	33,3
De 16 a 24 anys	-64,3	-19,8	44,5
De 25 a 34 anys	-45,9	14,5	60,4
De 35 a 54 anys	-5,1	23,6	28,7
De 55 a 64 anys	-3,7	7,8	11,6
Dona	-11,2	0,1	11,2
Home	-28,6	58,6	87,2
N. Espanyola	-17,0	13,9	30,9
N. Estrangera	-47,2	0,8	48,0

Unitats: percentatges.

Font: elaboració pròpia a partir de l'EPA.

Si s'estudien les variacions de la població ocupada a temps complet i a temps parcial per grups d'edat, s'observa que el grup d'edat de 25 a 34 anys és on hi ha una major diferència, amb la població ocupada a temps complet que retrocedeix el 45,9% i la població ocupada a temps parcial que incrementa un 14,5% (+60,4 punts percentuals). Entre els joves de 16 a 24 anys, el nombre de treballadors/es a temps complet disminueix un 64,3%, mentre que els individus que treballen a temps parcial retrocedeixen un 19,8% (+44,5pp). En el grup d'edat de 35 a 54 anys, la població ocupada a temps complet retrocedeix un 5,1%, i augmenta l'ocupada a temps parcial un 23,6%

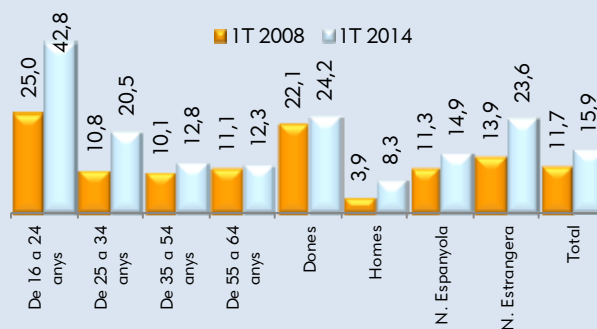
(+28,7pp), mentre que al de 55 a 64 anys, els valors són, respectivament, -3,7% i +7,8% (+11,6pp).

Si es compara l'evolució per gènere, el diferencial és també molt superior en els homes, on els ocupats a temps complet disminueixen un 28,6%, mentre que a temps parcial augmenten un 58,6% (+87,6pp). Entre les dones, les variacions són, respectivament, de -11,2% i +0,1% (+11,2pp).

Per nacionalitats, les diferències són superiors entre els individus de nacionalitat estrangera, on la població ocupada a temps complet retrocedeix un 47,2% i l'ocupada a temps parcial augmenta un 0,8% (+48,0%). En canvi, entre els individus de nacionalitat espanyola, els valors són -17,0% i 13,9% (+30,9pp), respectivament.

Això es tradueix en les variacions en les taxes de treball a temps parcial, que augmenten de forma considerable entre els individus menors de 35 anys, la població masculina i la població de nacionalitat estrangera, els tres col·lectius més afectats per la crisi.

Gràfic. Taxa de treball a temps parcial (16-64 anys), per grups d'edat, gènere i nacionalitat. Catalunya 1T 2008 i 1T 2014



Unitats: percentatges.

Font: elaboració pròpia a partir de l'EPA.

Si s'estudia el comportament de la població ocupada a temps complet i a temps parcial per altres variables, s'observa una major tendència al treball a temps parcial durant la crisi entre els treballadors autònoms, on el nombre d'individus ocupats a temps complet disminueix un 9,0% i el d'ocupats a temps parcial augmenta un 62,0% (+70,9pp), passant d'una taxa de treball a temps parcial del 6,9% a l'11,7% (+4,8pp).

En l'àmbit territorial, destaca l'increment de la taxa de treball a temps parcial a les províncies de Barcelona (passa de l'11,6% al 16,3%; +4,7pp) i Tarragona (del 12,0% al 15,7%; +3,7pp). En l'àmbit sectorial, l'increment de la taxa de treball a temps parcial es produeix principalment a la construcció i l'agricultura, si bé no es disposa d'una mostra suficient per afirmar-ho sense un marge d'error important.

Finalment, el treball a temps parcial sembla concentrar-se en major mesura entre els individus amb contracte temporal, on els ocupats amb treball a temps complet han disminuït un 46,0% i a temps parcial han augmentat un 19,3% (+65,3pp). Entre els individus amb contracte indefinit on les variacions han estat del -17,5% i +2,7% (+20,2pp), respectivament. És destacable l'evolució diferenciada entre persones ocupades amb contracte indefinit a partir de mitjan 2012, quan el treball a temps parcial comença a créixer i a temps complet segueix caient.

¹ En l'anterior full d'indicadors, s'utilitza com a punt de partida de la crisi el segon trimestre de l'any 2008. Al tractar-se d'un col·lectiu petit (per bé que cada cop més important), s'ha volgut limitar les diferències sorgides de l'estacionalitat inherent del mercat de treball català comparant dos primers trimestres (2008 i 2014).