

## Indicadors de conjuntura econòmica

### ÍNDEX DE PREUS DE CONSUM, DE PREUS INDUSTRIALS I DE PRODUCCIÓ INDUSTRIAL

CATALUNYA 2017-2018

|   | Variació mensual (%) | Variació interanual (%) |
|---|----------------------|-------------------------|
| Índex de preus de consum <sup>1</sup>   | 0,1                  | 1,5                     |
| Índex de preus industrials <sup>2</sup> | -0,1                 | 1,6                     |
| Índex de producció industrial           | -                    | 4,0 <sup>3</sup>        |

Font: Idescat.

1) Darrera dada: març 2018.

2) Darrera dada: febrer 2018.

3) Variació interanual de la mitjana de l'índex dels dos primers mesos de l'any (2017-2018) corregit d'efectes de calendari.

## Indicadors de mercat de treball

### ATUR REGISTRAT, CONTRACTES I AFILIACIÓ

CATALUNYA Març 2018

|                                       |           | Var. Interanual (%) |
|---------------------------------------|-----------|---------------------|
| Atur registrat <sup>1</sup>           | 411.461   | -7,7                |
|                                       | Homes     | -10,3               |
|                                       | Dones     | -5,6                |
| Ctes. indefinits <sup>1</sup>         | 41.294    | 7,9                 |
|                                       | Homes     | 7,9                 |
|                                       | Dones     | 7,8                 |
| Ctes. temporals <sup>1</sup>          | 223.008   | -0,6                |
|                                       | Homes     | -1,6                |
|                                       | Dones     | 0,5                 |
| Afiliació. Total Sistema <sup>2</sup> | 3.335.468 | 4,2                 |

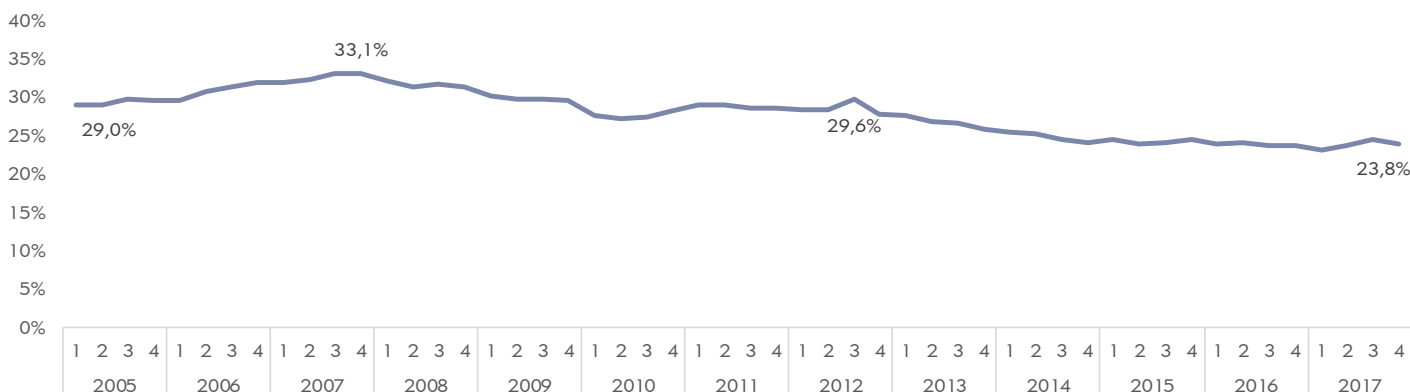
1) Font: Observatori del Treball i Model Productiu. Departament de Treball, Afers Socials i Famílies.

2) Font: Seguretat Social. Ministeri d'Ocupació i Seguretat Social.

## L'emancipació residencial de la població jove

### EVOLUCIÓ DE LA TAXA D'EMANCIPACIÓ RESIDENCIAL DE LA POBLACIÓ DE 16 A 29 ANYS

CATALUNYA, 2005-2017




Unitats: taxa d'emancipació (percentatge de persones que resideixen fora de la llar d'origen sobre el total de la mateixa edat).

Font: elaboració pròpia a partir de l'EPA (Idescat).

L'emancipació residencial de la joventut a Catalunya no és gens fàcil, si bé les dades del darrer any fan preveure una lleugera tendència a la recuperació. Els efectes de la recent època de crisi econòmica i financera es fan evidents en el descens del grau d'emancipació de la població jove dels darrers anys. A la fi de l'any 2017, només una de cada quatre persones amb edats compreses entre els 16 i els 29 anys (el 23,8%) resideix en un habitatge independent. Aquesta situació contrasta amb la viscuda l'any 2007 quan, afavorida per un context econòmic més favorable, l'emancipació ostentava xifres més positives. Aleshores, una de cada tres persones joves (el 33,1%), havien aconseguit emancipar-se.

### INDICADOR DE CLIMA EMPRESARIAL Evolució respecte trimestre anterior.

CATALUNYA 2017-2018

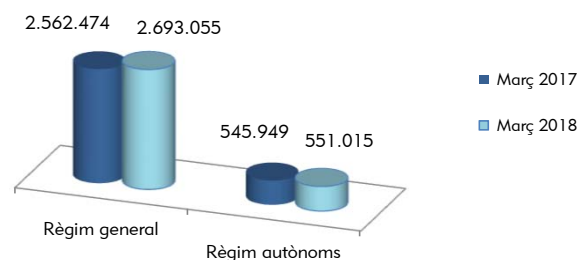


Unitats: saldo de respostes (punts percentuals).

Els preus de consum han augmentat el 0,1% aquest darrer mes de març, fet que situa la variació interanual en l'1,5%. La producció industrial dels dos primers mesos de l'any 2018 ha estat el 4% més alta que la del mateix període de l'any anterior. Finalment, l'indicador de clima empresarial pel primer trimestre recull un saldo de respostes més positiu que el del trimestre anterior, però pitjor que el d'ara fa un any.

### AFILIACIÓ A LA SEGURETAT SOCIAL

CATALUNYA 2017-2018



Al mes de març l'afiliació a la Seguretat Social ha augmentat un 4,2% respecte al mes de març de l'any anterior. En el mateix període els treballadors afiliats al règim general<sup>1</sup> han tingut un increment del 5,1% i els treballadors afiliats al règim especial d'autònoms han tingut un increment del 0,9%.

(1) Exclosos del règim general el Sistema Especial Agrari i el Sistema Especial de Treballadors de la Llar.

## L'EMANCIPACIÓ RESIDENCIAL DE LA POBLACIÓ JOVE

Les dades sobre l'emancipació de la població jove a Catalunya mostren que només el 23,8% de les persones de 16 a 29 anys aconsegueix emancipar-se. El retard en l'edat es manté com un tret característic.

Les possibilitats efectives de la població jove de fer el trànsit a l'autonomia residencial es veuen influïdes per diverses variables, entre les quals destaquen la situació en el mercat laboral, l'accés a l'habitatge i la durada del temps formatiu o el nivell educatiu adquirit.

La primera d'elles -per molts la més rellevant- és la relativa a la situació del mercat laboral. Les taxes d'ocupació, la temporalitat laboral, els salaris/ingressos, la subocupació per insuficiència d'hores de treball, les taxes d'atur, entre d'altres, tenen una clara incidència en les possibilitats econòmiques que afavoriran o detrauran l'emancipació.

En el context laboral s'observa un major impacte de la crisi entre la població jove comparada amb altres col·lectius. La taxa d'activitat de les persones menors de 30 anys se situa en 60,8% segons les dades de l'EPA del 4rt trimestre del 2017 (71,3% el 2007), mentre que la taxa d'ocupació és del 48,1% (64,5% el 2007). Principalment, la població jove s'ocupa en el sector serveis (4 de cada 5 persones joves ocupades) i amb una temporalitat força més elevada que en altres franges d'edat, ja que afecta el 50,5% dels i de les ocupades (15,8% en la resta d'edats). El nombre de joves a l'atur s'eleva a 133.800 persones, xifra que situa la taxa d'atur en el 21,0%. Les xifres d'inactivitat també són importants ja que el 33,5% de la població jove és inactiva encara que declaren cursar estudis, mentre que un 5,7% ni treballen ni estudien.

Un altre dels trets que influeixen fortament en l'emancipació té a veure amb la dificultat o la facilitat en l'accés a l'habitatge, bé sigui de compra o de lloguer. En aquesta cas, les dades no són gaire esperançadores ja que els darrers anys s'està produint un repunt en els preus d'accés a l'habitatge. Tant pel que fa als contractes de lloguer com a la compra d'habitatges per part de les persones físiques els preus se situen molt per sobre de l'evolució dels preus de l'economia i de la renda mitjana de les llars (CTESC, MSEL 2016).

Les dades de l'Observatori d'Emancipació del Consell de la Joventut d'Espanya mostren que a Catalunya el cost d'accés al lloguer de les persones assalariades de 16 a 29 anys és del 115,1% dels seus ingressos i en el cas dels habitatges de compra del 68,7%, segons dades del 1er semestre del 2017. Tanmateix, aquesta darrera estimació no és homogènia al conjunt del territori català ja que és més favorable a Lleida i Tarragona (amb valors de 43,6% i 51,0%, respectivament), mentre que a Girona i Barcelona l'esforç en termes d'ingressos és superior (64,7% o 76,4%, respectivament). Val a dir que en el cas d'accés a la propietat de l'habitatge amb finançament hipotecari s'indica que cal disposar d'un import inicial d'entrada per a la compra d'aproximadament uns 55.000 euros.

Finalment, pel que fa al nivell educatiu adquirit, en aquest mateix estudi s'assenyala que la població menor de 30 anys amb estudis


superiors és la que mostra una taxa d'emancipació més elevada, del 38,5%, seguida dels que tenen estudis primaris o no tenen estudis, del 36,5%. En ell també es destaca que l'emancipació és més elevada en aquells casos en què no s'està cursant els estudis -en front dels que els cursen en aquell moment-, independentment del nivell formatiu.

### L'emancipació catalana comparada amb altres territoris del nostre entorn.

Si es compara l'emancipació de la joventut a Catalunya amb altres territoris del nostre entorn, s'observa una situació lleugerament més positiva en relació amb la població jove de la major part de les comunitats autònomes de l'Estat espanyol. Les xifres recollides a l'Observatori d'Emancipació situen Catalunya i la Comunitat de Madrid com les dues úniques comunitats amb taxes d'emancipació superiors al 22%. L'explicació a aquest fet és una situació laboral més favorable que dota els i les joves d'una capacitat adquisitiva més elevada. Amb tot, també s'aludeix a un mercat immobiliari català més difícil, especialment per l'increment dels preus del lloguer.

Per contra, en la comparació amb altres països d'Europa s'evidencia una distància significativa entre el grau i l'edat d'emancipació europea i l'espanyola (no es disposa de dades desagregades per a Catalunya però previsiblement ambdues no seran gaire diferents). Així, el percentatge de població jove de 25 a 29 anys que viu en les llars familiars dels seus pares s'eleva fins al 60,5% en el cas d'Espanya, mentre que a la UE-28 n'és del 38,6%.

### Gràfic. Percentatge de persones de 25 a 29 anys que conviuen en les llars parentals. Països Europeus 2016



Unitats: percentatges.

Font: elaboració pròpia a partir de dades de l'Estadística de renda i condicions de vida (EU- SILC Survey) d'Eurostat.

Pel que fa al retard en l'edat l'emancipació, Eurostat estima que l'edat mitjana a Espanya i Bulgària són els 29,4 anys. Aquesta és una de les edats més elevades als països europeus, només superada per Croàcia (31,5 anys), Eslovàquia (31) i Itàlia (30,1). A la UE-28 l'edat mitjana són 26,1 anys, malgrat que als països nòrdics, com Suècia i Dinamarca es redueix significativament fins els 20,7 anys i 21,9 anys, respectivament.