

Indicadors de conjuntura econòmica

ÍNDEX DE PREUS DE CONSUM, DE PREUS INDUSTRIALS I DE PRODUCCIÓ INDUSTRIAL

CATALUNYA 2019-2020

	Variació mensual (%)	Variació interanual (%)
Índex de preus de consum ¹	-0,5	0,0
Índex de preus industrials ²	-0,5	0,2
Índex de producció industrial	-	-1,3 ³

Font: Idescat.

1) Darrera dada: març 2020.

2) Darrera dada: febrer 2020.

3) Variació interanual de la mitjana dels dos primers mesos de l'any (2019-2020).
corregit d'efectes de calendari (dades provisionals).

Indicadors de mercat de treball

ATUR REGISTRAT, CONTRACTES I AFILIACIÓ

CATALUNYA Març 2020

		Var. Interanual (%)
Atur registrat ¹	417.047	5,4
	Homes	183.753
	Dones	233.294
Ctes. indefinits ¹	30.281	-21,4
	Homes	16.634
	Dones	13.647
Ctes. temporals ¹	151.667	-29,6
	Homes	77.828
	Dones	73.839
Afiliació. Total Sistema ²	3.312.220	-3,1

1) Font: Observatori del Treball i Model Productiu. Departament de Treball, Afers Socials i Famílies.

2) Font: Seguretat Social. Ministeri d'Inclusió, Seguretat Social i Migracions.

Mercat de treball

IMPACTE EN L'OCUPACIÓ DE LA CRISI DE LA COVID-19

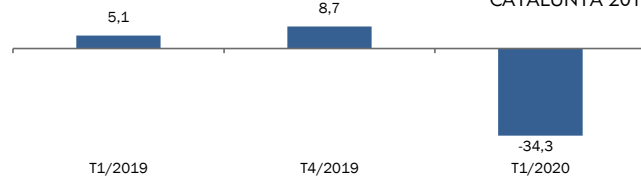
L'afiliació a Espanya del mes de març de 2020 ha estat del tot atípica, amb un descens sobtat i molt intens de l'afiliació a mitjans de mes (entre el 12 de març i el 31 de març s'han perdut 890.000 afiliats), en un període on l'afiliació sol créixer.

Això s'explica per un descens de les altes fins a mínims per un mes de març (de vora 100.000 en mitjana setmanal fins al dia 12, fins a les 40.000 a finals de mes) i un increment de les baixes fins a màxims (de vora 90.000 abans del dia 12, a més de 150.000 diàries la setmana del 16 al 20 de març).

L'únic moment comparable a la segona quinzena de març de 2020 és la segona quinzena de desembre de 2008 -un període on l'afiliació acostuma a caure-, quan, en 18 dies (del 18 de desembre de 2008 al 5 de gener de 2009) es van perdre 435.000 afiliats (24.000 al dia, per gairebé 47.000 ara).

ÍNDEX DE CLIMA EMPRESARIAL

CATALUNYA 2019-2020



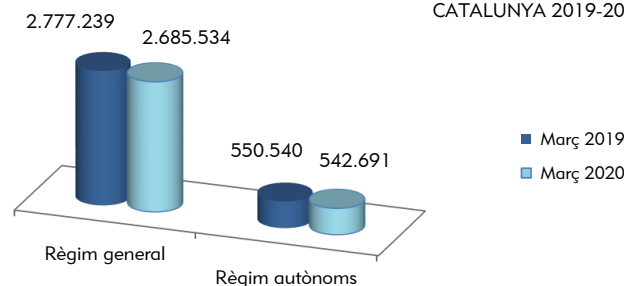
Unitats: Marxa del negoci. Saldo de respostes (alça / baixa).

Font: Idescat.

Aquest darrer mes de març, els preus de consum han baixat el 0,5%, tot i que s'han mantingut estables en termes interanuals. Al mes de febrer, els preus industrials van baixar també el 0,5%, i l'increment interanual es va situar en el 0,2%. La producció industrial dels dos primers mesos de l'any, just abans de les restriccions derivades de la crisi de la Covid-19, ja es va situar l'1,3% per sota de la del mateix període de l'any anterior. L'índex de clima empresarial, que abasta tot el primer trimestre, ja recull però una disminució intensa, del 34,3% del saldo de respostes, fet que anticipa una retracció intensa de l'activitat en els propers mesos.

AFILIACIÓ A LA SEGURETAT SOCIAL

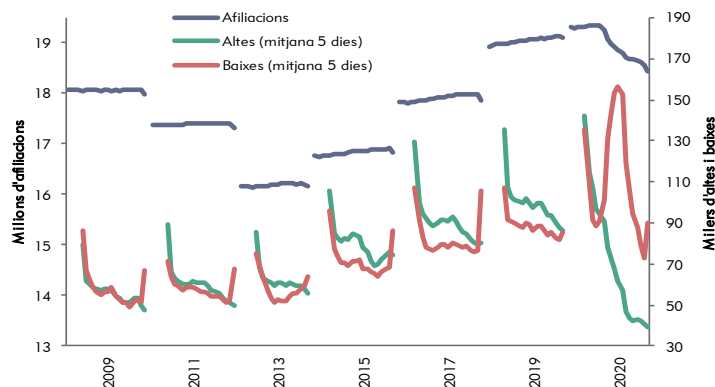
CATALUNYA 2019-2020



Al mes de març¹ l'afiliació a la Seguretat Social ha disminuït un 3,1% respecte al mes de març de l'any anterior. En el mateix període els treballadors afiliats al règim general² han tingut un decrement del 3,3% i els treballadors afiliats al règim especial d'autònoms³ han tingut un decrement de l'1'4%.

(1) Afiliats en alta el darrer dia de mes. (2) Excloso del règim general el Sistema Especial Agrari i el Sistema Especial de Treballadors de la Llar. (3) Inclòs el Sistema Especial per a Treballadors per Compte Propi Agraris -SETA-.

Afiliació, altes i baixes diàries, en dia feiner, el mes de març. Espanya (1), alguns anys, 2009-2020



Unitats: milions d'afiliats i milers d'altes i baixes.

(1) Dades no disponibles per Catalunya.

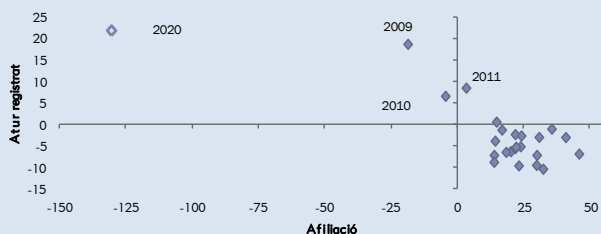
Font: elaboració pròpia a partir del Ministeri d'Inclusió, SS i Migracions.

IMPACTE EN L'OCUPACIÓ DE LA CRISI DE LA COVID-19

L'arribada de la COVID-19 (derivada del coronavirus SARS-CoV-2) a les economies occidentals ha obligat els governs a adoptar mesures de confinament per preservar la salut pública. L'aturada de l'activitat que això ha suposat s'ha traduït en descensos mai vistos de l'afiliació. A continuació s'analitzen algunes variables del mercat de treball a fi de copsar la magnitud d'una crisi a escala global, més sobtada que la de 2008.

D'entrada, si s'estudia l'afiliació de l'últim dia del mes de març de 2020 a Catalunya i es compara amb la de febrer del mateix any, s'observa la pèrdua de més de 130.000 afiliats, quelcom mai vist a les sèries d'afiliació, on el març acostuma a ser un mes on l'afiliació creix (de fet, com es pot observar al gràfic de la pàgina 1 per Espanya, fins al 12 de març, l'afiliació creixia). La intensitat del descens és tan gran que l'afiliació cau un 3,1% en termes interanuals, una magnitud pròxima a la del mes de març de 2010 (-3,2%), però lluny encara de la de 2009 (-6,8%).

Gràfic 1. Diferència d'afiliació i atur registrats l'últim dia del mes, entre febrer i març. Catalunya, 1997-2020

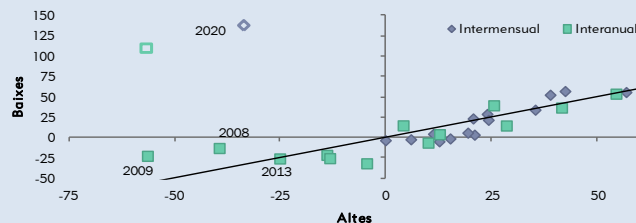


Unitats: milers d'afiliacions i persones registrades a l'atur.
Font: elaboració pròpia a partir del Ministeri d'Inclusió, SS i Migracions.

La destrucció d'ocupació s'ha traduït en un increment de l'atur de gairebé 22.000 persones, una xifra extraordinària un mes de març, on l'atur registrat sol disminuir. Tot i així, aquesta xifra se situa molt per sota de la destrucció d'ocupació que s'observa a l'afiliació. Com apunta l'Observatori del treball i model productiu, quan s'estudien els fluxos de l'atur registrat, l'augment d'aquest sembla explicar-se més per la reducció de les sortides de l'atur (sobretot les sortides per col·locació), que per les entrades a aquest. És a dir, una part de la població que ha perdut la feina les últimes setmanes de març encara no s'hauria registrat.

Tornant a l'afiliació, si s'estudien les altes i baixes a Catalunya, s'observa que la desviació que presenta el març de 2020 respecte a altres mesos de març, tant en variació intermensual (de febrer a març) com interanual (de març a març) sembla estar explicada, principalment, pel comportament de les baixes. Així, el mes de març de 2020 hi ha vora 33.000 altes menys que al febrer, per gairebé 138.000 baixes més, quan al març les altes acostumen a créixer i les baixes creixen per sota d'aquestes (amb un saldo positiu per l'afiliació). Si es compara el mes de març d'un any a l'altre, el descens en nombre d'altes l'any 2020 és similar al de 2009 (al voltant de 56.000 altes menys en ambdós casos). En canvi, però, el nombre de baixes és molt més elevat (110.000 baixes més l'any 2020 per 23.000 menys l'any 2009).

Gràfic 2. Diferència d'altes i baixes l'últim dia del mes, entre febrer i març i entre març d'un any i març del següent. Catalunya, 2006-2020

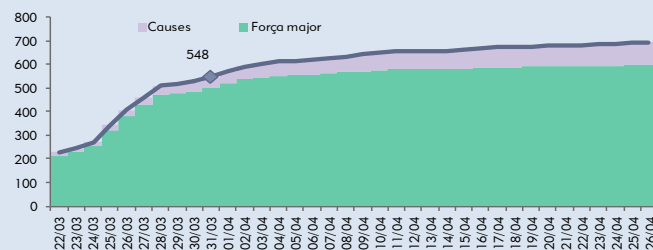


Unitats: milers d'afiliacions.
Font: elaboració pròpia a partir de la Seguretat Social.

Lligat al descens d'altes, s'observa també un retrocés en la contractació (23,3% de contractes menys que el febrer i 28,4% menys que el març de 2019) més intensa entre els contractes temporals (-24,2% de febrer a març i -29,6% de març a març) que entre els indefinits (-19,0% i -21,4%, respectivament). Com s'observava en el cas d'Espanya, però, les altes comencen a caure a meitat de mes, motiu pel qual caldrà esperar a l'abril per conèixer l'abast del descens en la contractació.

Ni les dades d'afiliació, ni les d'atur registrat, inclouen les persones afectades per ERTO, gairebé 550.000 el 31 de març. D'aquestes, la majoria, en un ERTO per força major, i molt probablement per força major en el context de la COVID-19, per als quals s'ha aprovat una regulació específica. Així mateix, destaca que, el creixement dels expedients es produeix abans del 28 de març i des de llavors ha estat més moderat, fins assolir els 694.000 afectats a dia 26 d'abril (un 21,0% de la població afiliada a 31 de març). En qualsevol cas, però, es tracta de màxims històrics.

Gràfic 3. Persones treballadores afectades per un ERTO, segons causa. Catalunya, 22 de març a 26 d'abril de 2020



Unitats: milers de persones.
Font: elaboració pròpia a partir de l'Observatori de treball i model productiu.

Quan s'acabi el període d'excepcionalitat, els treballadors afectats per un ERTO es podran reincorporar als seus llocs de treball, en tant en quant l'empresa continuï la seva activitat. Així doncs, encara és aviat per saber si la flexibilització dels ERTO dels últims anys ha servit per frenar una espiral recessiva com la de 2008 o no. Així mateix, caldrà estar atents a les dades d'abril, tant pel que fa a afiliació, com sobretot pel que fa a atur i contractació, on s'hauria de fer més evident l'aturada de l'activitat que dibuixa l'afiliació del març.

Per a més informació podeu consultar el nostre web.