

Indicadors de conjuntura econòmica

ÍNDEX DE PREUS DE CONSUM, DE PREUS INDUSTRIALS I DE PRODUCCIÓ INDUSTRIAL

CATALUNYA 2017-2018

	Variació mensual (%)	Variació interanual (%)
Índex de preus de consum ¹	0,9	2,4
Índex de preus industrials ¹	0,1	3,3
Índex de producció industrial	-	2,4 ²

Font: Idescat.

1) Darrera dada: octubre 2018.

2) Variació interanual de la mitjana de l'índex dels nou primers mesos de l'any (2017-2018) corregit d'efectes de calendari.

Indicadors de mercat de treball

ATUR REGISTRAT, CONTRACTES I AFILIACIÓ

CATALUNYA Octubre 2018

		Var. Interanual (%)
Atur registrat ¹	391.197	-5,8
	Homes	-7,3
	Dones	-4,5
Ctes. indefinits ¹	49.950	21,7
	Homes	24,0
	Dones	19,3
Ctes. temporals ¹	281.816	9,7
	Homes	9,2
	Dones	10,3
Afiliació. Total Sistema ²	3.367.583	2,7

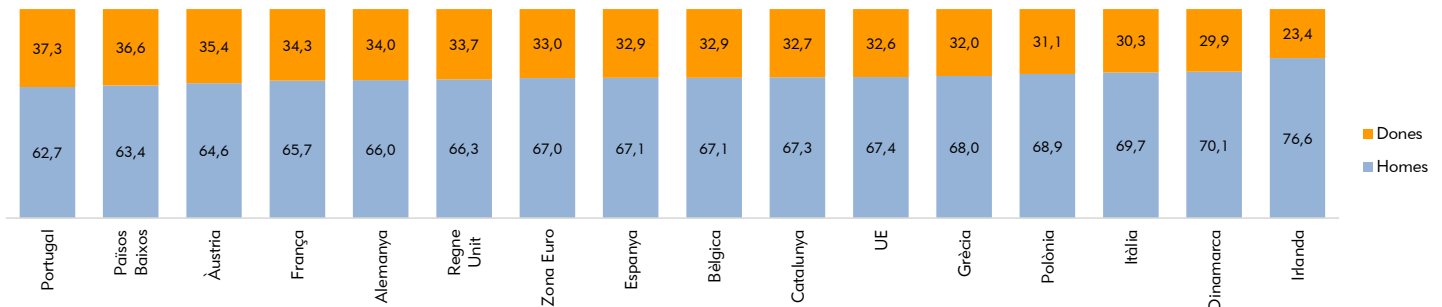
1) Font: Observatori del Treball i Model Productiu. Departament de Treball, Afers Socials i Famílies.

2) Font: Seguretat Social. Ministeri de Treball, Migracions i Seguretat Social.

Treball per compte propi

LA PARTICIPACIÓ DE LA DONA EN EL TREBALL AUTÒNOM

DIVERSES ECONOMIES EUROPEES 2017



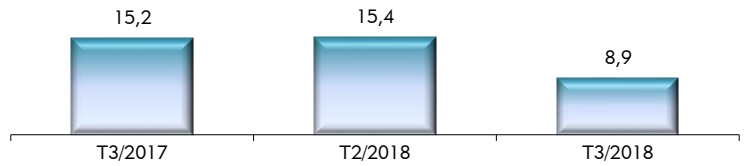
Unitats: percentatge de dones en el col·lectiu de treballadors autònoms.

Font: elaboració pròpia a partir de l'estimació de l'EPA facilitada per Idescat i publicada per Eurostat (LFS).

L'any 2017, amb un percentatge de dones en el col·lectiu de persones que treballen per compte propi del 32,7%, Catalunya se situa just per sobre de la mitjana de la UE, però encara lleugerament per sota de la zona euro. Aquest registre ubica Catalunya per sobre d'altres països com Grècia, Polònia, Itàlia, Dinamarca o Irlanda, amb percentatges més baixos de participació de les dones en el treball autònom. No obstant això, també ens situa per sota d'altres economies com l'anglesa, l'alemanya, la francesa, l'holandesa o fins i tot la portuguesa.

INDICADOR DE CLIMA EMPRESARIAL

CATALUNYA 2017-2018

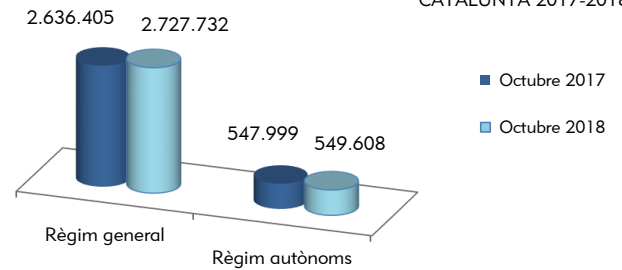


Unitats: Saldo de respostes sobre evolució (positives/negatives). Marxa del negoci.

Els preus de consum han augmentat el 0,9% aquest darrer mes d'octubre, fet que situa la variació interanual en el 2,4%. Aquest mateix mes els preus industrials s'han incrementat el 0,1%, i el 3,3% en termes interanuals. La producció industrial dels nou primers mesos de l'any 2018 ha estat el 2,4% més alta que la del mateix període de l'any anterior. Finalment, l'indicador de clima empresarial del tercer trimestre va ser més baix que el del trimestre anterior i que el d'ara fa un any.

AFILIACIÓ A LA SEGURETAT SOCIAL

CATALUNYA 2017-2018



Al mes d'octubre¹ l'afiliació a la Seguretat Social ha augmentat un 2,7% respecte al mes d'octubre de l'any anterior. En el mateix període els treballadors afiliats al règim general² han tingut un increment del 3,5% i els treballadors afiliats al règim especial d'autònoms³ han tingut un increment del 0,3%.

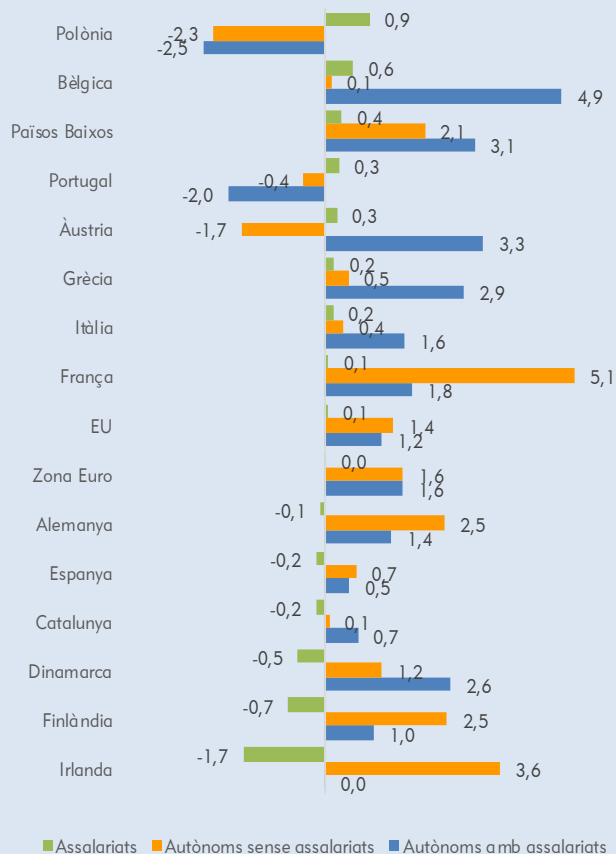
(1) Afiliats en alta el darrer dia de mes. (2) Exclosos del règim general el Sistema Especial Agrari i el Sistema Especial de Treballadors de la Llar. (3) Inclòs el Sistema Especial per a Treballadors per Compte Propi Agrari -SETA-.

EVOLUCIÓ DE LA PARTICIPACIÓ DE LA DONA EN EL TREBALL PER COMPTE PROPI

A Catalunya, l'any 2017 el percentatge de dones entre el total de persones que treballaven per compte propi es trobava just per sobre de la mitjana europea, però encara lleugerament per sota de la zona euro.

La participació de les dones entre el total de persones que treballaven per compte propi ha experimentat un creixement lleuger en el període 2012-2017, de 0,1 i el 0,7 punts percentuals entre els autònoms sense i amb assalariats, respectivament. Paral·lelament, durant aquest mateix període, el pes de les dones entre els assalariats va caure (-0,2 punts percentuals), tot i que aquesta davallada s'explica sobretot per l'evolució anterior al 2015, atès que en els darrers anys s'ha recuperat.

Gràfic 1. Evolució a diverses economies europees del pes de la dona en diversos col·lectius entre 2012 i 2017



Unitats: punts percentuals.

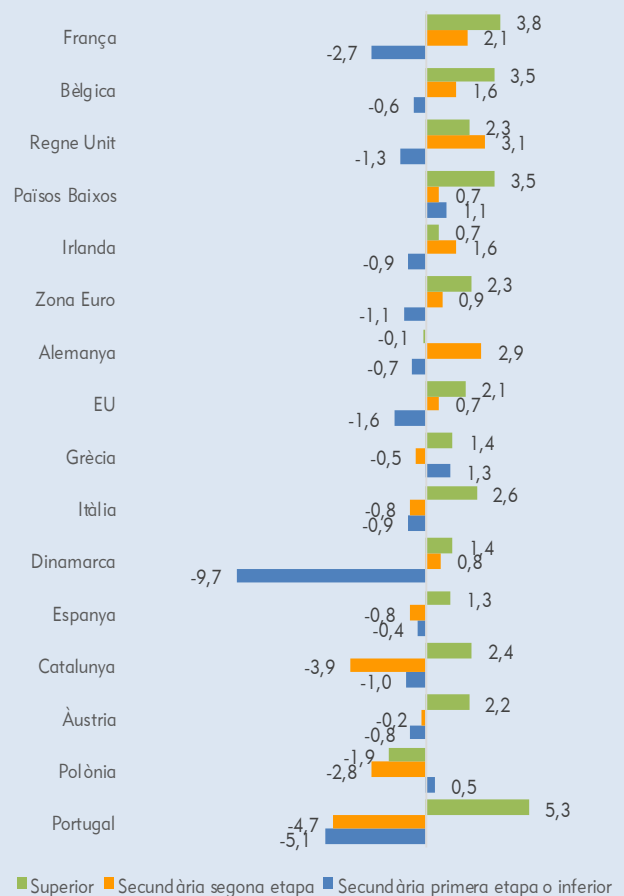
Font: elaboració pròpia a partir de les dades cedides per Idescat i EUROSTAT.

Els resultats tenen la mateixa tendència en el cas d'Espanya. Mentre que augmenta el pes de la dona en ambdues categories de treball autònom, especialment la d'autònoms sense assalariats, disminueix entre els assalariats. Aquest fet també succeeix a Catalunya, però en aquest cas el creixement és major

entre els autònoms amb assalariats que entre els autònoms sense assalariats (Vegeu el gràfic anterior).

En el col·lectiu de persones que treballen per compte propi a Catalunya només s'observa una evolució creixent del percentatge de dones en la categoria de persones amb estudis superiors. Entre els nivells educatius assolits més baixos així no ha estat així, i en especial entre les dones amb estudis secundaris de segona etapa, que han experimentat una disminució de 3,9 punts percentuals.

Gràfic 2. Evolució del pes de la dona en el col·lectiu d'autònoms segons nivell d'estudis assolits. 2012-2017



Unitats: punts percentuals.

Font: elaboració pròpia a partir de les dades cedides per Idescat i EUROSTAT.

Sectorialment, a l'agricultura i als serveis (on, en aquest darrer cas, la dona suposa el percentatge més alt) el pes del treball femení ha baixat en -1,1 i 0,6 punts. En canvi, en els sectors industrial i de la construcció, on el pes de la dona ha estat fins ara més baix, ha augmentat, en 3,3 i 1,2 punts percentuals respectivament.

Per edats, mentre que ha crescut entre les cohorts més joves, el pes de la dona ha davallat sobretot pel conjunt de les categories d'edat més grans, superiors als quaranta anys.