

INDICADORS DE CONJUNTURA ECONÒMICA

ÍNDEX DE PREUS AL CONSUM, DE PREUS INDUSTRIALS I DE PRODUCCIÓ INDUSTRIAL

CATALUNYA 2006

	Variació intermensual (%)	Variació interanual (%)
Índex de preus al consum ¹	0,8	2,7
Índex de preus industrials ¹	0,4	3,5
Índex de producció industrial	-	4,6 ²

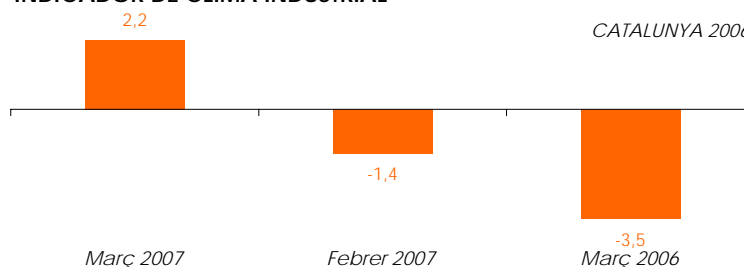
Font: Idescat.

1) Darrera dada: mes de març.

2) Variació interanual de la mitjana acumulada dels primers mesos fins a l'actual. Mes de febrer.

INDICADOR DE CLIMA INDUSTRIAL

CATALUNYA 2006



La inflació interanual s'ha situat al 2,7% al mes de març amb un creixement del 0,8% respecte del mes anterior. Els preus industrials, que han pujat un 3,5% des del març de l'any passat, han pujat aquest més només el 0,4%. El nivell de producció industrial acumulat des de principis d'any ha estat a mes de febrer un 4,6% més alt que el del mateix període de l'any passat, mentre que l'indicador de clima industrial ha estat més favorable que al mes anterior i força més favorable que fa un any.

INDICADORS DE MERCAT DE TREBALL - RELACIONS LABORALS

ATUR REGISTRAT, CONTRACTES I AFILIACIÓ

CATALUNYA MARÇ 2007

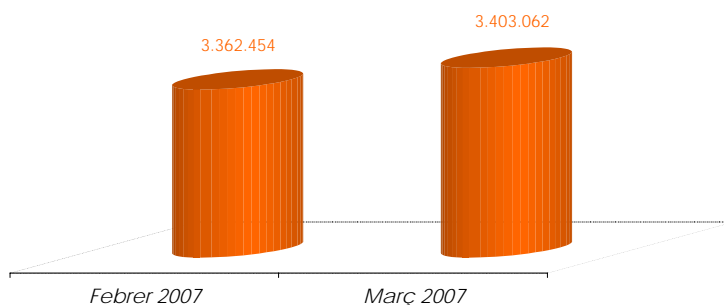
		Var. interanual
Atur registrat ¹	254.720	-5,9
Homes	104.183	-8,5
Dones	150.537	-3,9
Ctes. indefinits ¹	43.795	9,8
Homes	22.748	5,3
Dones	21.047	15,0
Ctes. temporals ¹	197.711	-4,5
Homes	106.331	-4,1
Dones	91.380	-4,9
Afiliació ²	3.403.062	3,2

1) Font: Observatori del treball. Departament de Treball.

2) Font: Seguretat Social. Ministeri de Treball i Afers Socials.

AFILIACIÓ A LA SEURETAT SOCIAL

CATALUNYA 2007



Al mes de març del 2007 l'afiliació de treballadors al sistema de la Seguretat social ha tingut un increment de 40.608 persones respecte al febrer del 2007.

COMPETITIVITAT I CREIXEMENT

COSTA LABORAL, PRODUCTIVITAT I CREIXEMENT

CATALUNYA 2005-2006 (Taxa de creixement anual)

Productivitat nominal ¹	4,8
Productivitat real ¹	1,0
Deflactor del PIB ¹	3,7
Cost laboral ²	3,5
Cost salarial ²	3,4
IPC	3,7

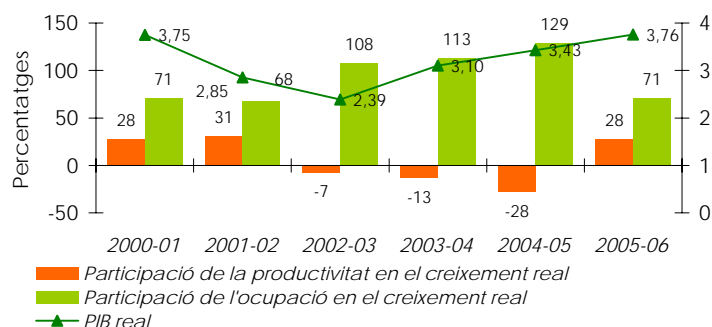
1) Calculat a partir de les dades de la Comptabilitat Regional d'Espanya (CRE).

2) Calculat a partir de l'Enquesta Trimestral del Cost Laboral (ETCL).

Font: elaboració pròpia a partir de les estimacions de la CRE, l'ETCL, i l'IPC de l'INE.

APORTACIÓ AL CREIXEMENT DE L'ECONOMIA

CATALUNYA 2000-2006



Després de tres anys d'aportacions negatives de la productivitat al creixement real de l'economia, l'any 2006 ha tingut una aportació positiva, tot i que significativament inferior a la de l'ocupació. És la mateixa pauta que s'observa al gràfic des de l'any 2000, comportament que denota un creixement clarament extensiu de l'economia catalana.

LA COMPETITIVITAT A CATALUNYA: PREUS, COSTOS I PRODUCTIVITAT

La variació en el preu dels productes pot venir determinada per dues qüestions: per l'encariment o abaratiment dels factors de producció i/o per la seva variació en la productivitat. Així doncs, un increment dels salaris, un dels components importants del cost, pot generar un augment d'aquest i, per extensió, del preu i una pèrdua de competitivitat. Una alternativa no inflacionista és l'augment de la productivitat.

És convenient, per tant, analitzar el comportament dels dos components a l'economia catalana (Taula 1). L'aproximació s'ha realitzat a partir de les darreres estimacions de la Comptabilitat Regional d'Espanya (CRE) de l'INE.

Taula 1. Productivitat, costos laborals i preus. Catalunya i Espanya 2000-2006. Taxes de creixement anual

CATALUNYA	2000-2001	2001-2002	2002-2003	2003-2004	2004-2005	2005-2006
Productivitat nominal	5,2	5,1	4,0	3,6	3,1	4,8
Productivitat real	1,1	0,7	-0,2	-0,4	-1,0	1,0
Costos laborals nominals	3,3	3,6	2,8	1,8	1,5	-
Deflactor del PIB	4,1	4,3	4,2	4,0	4,1	3,7
CLU nominals	2,2	2,8	3,1	2,2	2,4	-
CLU reals	-1,8	-1,4	-1,1	-1,7	-1,6	-
ESpanya	2000-2001	2001-2002	2002-2003	2003-2004	2004-2005	2005-2006
Productivitat nominal	4,7	4,8	4,0	3,8	3,8	4,4
Productivitat real	0,5	0,5	-0,1	-0,2	-0,3	0,5
Costos laborals nominals	3,6	3,5	2,7	2,2	1,9	-
Deflactor del PIB	4,2	4,3	4,1	4,0	4,1	3,8
CLU nominals	3,2	3,0	2,8	2,4	2,1	-
CLU reals	-1,0	-1,3	-1,2	-1,5	-1,9	-

Font: Elaboració pròpia a partir de CRE, INE.

El creixement dels costos laborals unitaris (CLU) en termes nominals ha tendit a desaccelerar-se en els darrers anys (des del 2000 a Catalunya, amb un repunt lleu el 2004-2005, i des del 2002 a Espanya).

Aquesta circumstància, junt amb el fet que el ritme de creixement del deflactor del PIB ha estat molt superior al dels costos laborals unitaris en termes nominals, ha implicat que el creixement d'aquests

en termes reals hagi estat negatiu en els darrers anys, passant de -1,1 en el període 2002-2003 a -1,6 en el 2004-2005.

Al seu torn, la moderació del creixement dels costos laborals unitaris en termes nominals s'explica per la desacceleració de la remuneració dels assalariats, ja que el creixement de la productivitat per ocupat ha estat cada cop més baix i negatiu des del 2003 al 2005.

D'aquesta evolució es pot inferir que en els darrers anys els costos laborals unitaris en termes reals han contribuït de forma relativament positiva a la rendibilitat de les empreses en la mesura en què han estat creixent força per sota del preu dels productes i que, en qualsevol cas, no han incidit de forma negativa sobre la competitivitat de l'economia. En canvi, la competitivitat sí s'ha vist afectada negativament pel baix creixement de la productivitat real (negatiu a Catalunya des de l'any 2002 i fins el 2005-2006) i pel creixement diferencialment més elevat dels preus (Taula 2) a Catalunya en relació amb la UE i, en menor mesura, també amb Espanya.

Taula 2. Índex de preus al consum (IPC). Percentatges

	2000-2001	2001-2002	2002-2003	2003-2004	2004-2005	2005-2006
Catalunya	3,5	3,3	3,5	3,5	3,9	3,7
Espanya	3,6	3,1	3,0	3,0	3,4	3,5
Unió Europea	2,2	2,1	2,0	2,0	2,2	2,2

Font: Elaboració pròpia a partir de l'INE i Eurostat.

És necessari emfasitzar que, per tal que es produeixi una creació neta d'ocupació, el creixement del PIB hauria de superar l'increment de la productivitat. En els darrers anys, el creixement de la productivitat ha estat i és molt baix, circumstància que ha implicat una capacitat de generació d'ocupació molt elevada i, en conseqüència, un model de creixement econòmic clarament extensiu.

La capacitat competitiva del nostre model de creixement dels darrers anys no ha estat basada, per tant, en els guanys de productivitat, i aquesta circumstància podria condicionar negativament la capacitat de creixement futura, atès que la viabilitat de competir amb èxit via costos sembla escassa.