

Indicadors de conjuntura econòmica

ÍNDEX DE PREUS DE CONSUM, DE PREUS INDUSTRIALS I DE PRODUCCIÓ INDUSTRIAL

CATALUNYA 2015-2016

	Variació mensual (%)	Variació interanual (%)
Índex de preus de consum ¹	0,7	-0,8
Índex de preus industrials ¹	-0,3	-6,2
Índex de producció industrial	-	2,3 ²

Font: Idescat.

1) Darrera dada: abril 2016.

2) Variació interanual de la mitjana de l'índex dels tres primers mesos de l'any (2015-2016) corregit d'efectes de calendari.

Indicadors de mercat de treball

ATUR REGISTRAT, CONTRACTES I AFILIACIÓ

CATALUNYA Abril 2016

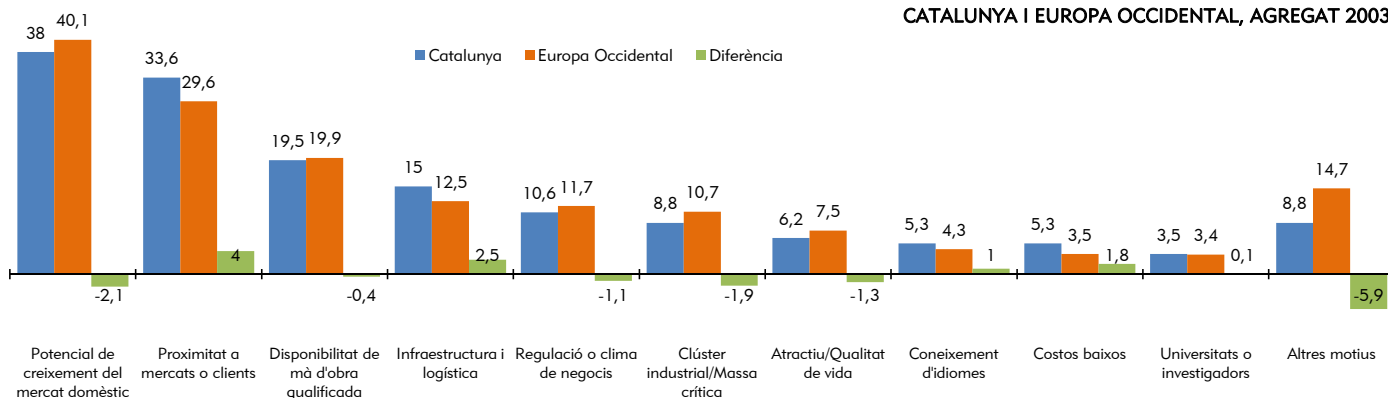
		Var. Interanual (%)
Atur registrat ¹	486.123	-12,1
	Homes	-14,9
	Dones	-9,5
Ctes. indefinits ¹	32.010	19,8
	Homes	20,4
	Dones	19,1
Ctes. temporals ¹	200.931	9,9
	Homes	9,1
	Dones	10,8
Afiliació. Total Sistema ²	3.136.186	4,2

1) Font: Observatori d'Empresa i Ocupació. Departament de Treball, Afers Socials i Famílies.

2) Font: Seguretat Social. Ministeri d'Ocupació i Seguretat Social.

La inversió estrangera directa a Catalunya

MOTIUS PELS QUALES LES EMPRESSES ESTRANGERES INVERTEIXEN¹



Unitats: percentatge de projectes i punts percentuals.


(1) El percentatge fa referència al nombre de projectes que ho declara sobre el total de projectes. Així doncs, cada categoria té un rang de 0,0% a 100,0%.

Font: ACCIÓ en base a FDI Markets.

Els motius pels quals les empreses estrangeres inverteixen a Catalunya no difereixen en excès dels de l'Europa Occidental. Així, el potencial del mercat domèstic o la proximitat a mercats o clients són el principal motiu per invertir. També hi influeixen la disponibilitat de mà d'obra qualificada i les infraestructures i la logística.

INDICADOR DE CLIMA INDUSTRIAL

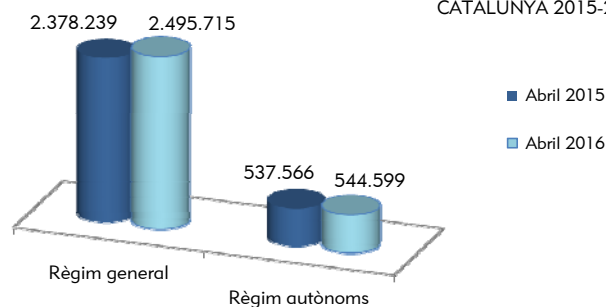
CATALUNYA 2015-2016



Al mes d'abril d'enguany, els preus de consum han augmentat el 0,7%, tot i que en termes interanuals han disminuït el 0,8%. L'índex de preus industrials registra un descens del 0,3%, i decreix el 6,2% en termes interanuals. L'índex de producció industrial dels tres primers mesos de l'any ha augmentat el 2,3% respecte del mateix període de l'any passat. Finalment, l'indicador de clima industrial del mes d'abril es manté en la franja negativa, tot i que es mostra menys negatiu que el d'ara fa un any.

AFILIACIÓ A LA SEGURETAT SOCIAL

CATALUNYA 2015-2016



Al mes d'abril l'afiliació a la Seguretat Social ha augmentat un 4,2% respecte al mes d'abril de l'any anterior. En el mateix període els treballadors afiliats al règim general¹ han tingut un increment del 4,9% i els treballadors afiliats al règim especial d'autònoms han tingut un increment de l'1,3%.

(1) Excloso del règim general el Sistema Especial Agrari i el Sistema Especial de Treballadors de la Llar.

CATALUNYA I EUROPA OCCIDENTAL, AGREGAT 2003-2014

LA INVERSIÓ ESTRANGERA DIRECTA A CATALUNYA (I)

El Consell de Treball, Econòmic i Social de Catalunya (CTESC) va presentar el passat 20 de maig l'informe *La inversió estrangera a Catalunya*.

Des del CTESC s'ha volgut analitzar l'evolució de la inversió estrangera directa (IED en endavant) a Catalunya, a fi d'obtenir una aproximació de la magnitud d'aquesta i poder analitzar l'evolució econòmica del territori de manera indirecta, especialment durant el període de crisi econòmica.

Revisant la literatura s'observa que la IED té un efecte positiu, tant a nivell macroeconòmic (PIB, ocupació, etc.) com microeconòmic (millora de la productivitat total dels factors de les empreses locals que competeixen amb les estrangeres).

El pes que les empreses estrangeres tenen a Catalunya és considerable. Així, segons el Registre d'Inversions Estrangeres (RIE), aquestes empreses ocupen un mínim del 9,5% del total de persones ocupades a Catalunya entre 2007 i 2013. Si ens atenem a l'estadística de filials d'empreses estrangeres de l'INE (que només inclou indústria i serveis de mercat, excloent-hi finances) aquest percentatge s'eleva fins al 16,8% entre 2008 i 2013 en termes mitjos.

Les filials d'empreses estrangeres són empreses d'una mida molt més gran que les empreses locals, amb una major productivitat aparent del treball i una despesa de personal per treballador superior a la de les empreses autòctones. Durant la crisi, les filials han reduït la seva mida mitjana (en facturació i nombre de treballadors) més del que ho han fet les empreses locals, si bé tant la despesa per treballador com la productivitat aparent del treball han incrementat més a les empreses filials que a les autòctones (on aquestes dues variables han retrocedit).

L'evolució de la IED a Catalunya ha tingut poques variacions destacades durant els darrers 20 anys. Així, entre 1995 i l'any 2000 la IED a Catalunya representava l'1,7% del PIB, per un 1,4% entre l'any 2001 i el 2007 i l'1,5% entre el 2008 i el 2014. El gruix d'aquesta es produeix per operacions d'ampliació de la capacitat productiva ja existent (67,8% entre 1995 i 2014 i 72,2% entre 2008 i 2014), fet que reforça la voluntat de permanència de les empreses ja instal·lades a Catalunya.

Catalunya és la segona comunitat autònoma espanyola en IED rebuda després de la Comunitat de Madrid (que recull el gruix de l'efecte seu), tant quan s'analitza en valors absoluts com quan s'analitza el pes de la IED sobre el PIB de cada comunitat per al període 1995-2014. En canvi, Catalunya se situa en primera posició si la IED s'analitza amb dades de FDI Markets per al període 2003-2014.

En relació a altres països, Catalunya presenta una evolució lleugerament més favorable que la dels països europeus, on la IED entre ells s'ha reduït considerablement (segons FDI Markets, Catalunya se situa com la sisena regió de l'Europa Occidental en recepció d'IED entre 2003 i 2014), i desfavorable respecte als països en desenvolupament, on més ha crescut la IED els darrers anys.

Segons dades de FDI Markets, els projectes nous que s'engeguen a Catalunya amb IED tindrien una mida menor a la del període previ a la crisi, tant pel que fa a volum d'inversió per projecte com pel que fa a llocs de treball creats, el que es compensa amb una major nombre de projectes. Aquesta circumstància es produeix tant a Espanya com a l'Europa Occidental.

En l'anàlisi de la IED per sectors s'observa una major importància relativa d'aquesta a la indústria i en determinades branques del sector serveis, com la informació i les comunicacions o les activitats financeres i d'assegurances.

Pel que fa a la distribució d'aquesta inversió per sectors, aquesta es concentra als serveis i la indústria al llarg de tota la sèrie estudiada, si bé en aquesta última ha perdut pes els darrers anys. Per branques d'activitat i per períodes (1995-2000, 2001-2007 i 2008-2014), destaca la pèrdua de pes de la indústria manufacturera entre el segon i el tercer període (-10,0pp entre el primer i el tercer període), així com el retrocés progressiu del pes de la IED en informació i comunicacions (-5,5pp entre el primer i el tercer període) i les activitats financeres i d'assegurances (-4,3pp entre el primer i el tercer període). Per contra, destaca l'increment de pes de la indústria no manufacturera (+7,5pp entre el primer i el tercer període), les activitats immobiliàries (+3,8pp), el comerç al major i al menor, reparació de vehicles de motor i motocicletes, transport i emmagatzematge, i hostaleria (+3,2pp), així com la construcció (+2,6pp). En aquestes dues últimes branques, el guany percentual es produeix entre el segon i el tercer període.

Quan s'analitza la procedència de la IED, el gruix d'aquesta prové de països europeus (81,7% del total entre 2008 i 2014), i majoritàriament de la zona euro (62,9%), si bé el percentatge ha disminuït respecte al període precedent, guanyant pes la IED provinent d'Amèrica (principalment de l'Amèrica llatina).

Per països, els principals inversors són els Països Baixos (16,1% entre 2008 i 2014), França (13,6%), Alemanya (10,2%) i Regne Unit (11,4%), si bé les dades poden estar distorsionades per l'existència d'intermediaris, fent créixer artificialment el pes dels Països Baixos, seu de moltes entitats de tinença de valors estrangers (ETVE) pel seu tracte fiscal.

Destaca l'evolució d'Itàlia i Portugal, que tradicionalment havien estat països amb un pes important de la IED a Catalunya (especialment Itàlia), i que en l'últim període veuen reduïda la seva aportació a un 2,5% i 0,9% del total (3,4% conjuntament), quan en el període 2001-2007 havien representat el 14,5% (primer inversor) i el 6,6%, respectivament (21,1% conjuntament). Estudiant els motius que les empreses han declarat ser rellevants per establir-se a Catalunya entre el 2003 i el 2014, s'observa que la majoria valoren el potencial creixement del mercat domèstic (38,0% dels projectes), així com la proximitat a mercats o clients (33,6%). També es valora la disponibilitat de mà d'obra qualificada (19,5%), així com la infraestructura i la logística (15,0%). En canvi, destaca el baix percentatge de projectes que afirmen haver escollit Catalunya pel fet de disposar d'uns costos baixos (5,3%).

Si s'estudia la inversió en funció d'on s'ubica la seu de l'empresa amb IED l'any 2013, s'observa que la posició inversora de les empreses a Catalunya representa un 16,7% del conjunt d'Espanya, molt lluny de Madrid, que acumula el 62,2% del valor de les posicions, fruit de concentrar el gruix de seus empresarials. Si s'analitza l'immobilitzat material d'aquestes empreses, s'obté una altra perspectiva de la influència que la inversió estrangera directa té en cada comunitat. Així, l'any 2013, Catalunya concentrava el 23,4% de l'immobilitzat material de les empreses amb IED, per sobre d'Andalusia (15,7%) o la Comunitat de Madrid (14,6%).

L'any 2015 la IED registrada al RIE ha estat de 4.783 milions d'euros, un 58,8% més respecte a la mitjana del període 2008-2014. Això fa que la IED a Catalunya representi un 22,0% del total invertit a Espanya l'any 2015, 6,3pp més que la mitjana del període 2008-2014. Segons FDI Markets, l'any 2015 es van invertir 5.224 milions d'euros a Catalunya per part d'empreses estrangeres. Això suposa un 122,5% més que la mitjana del període 2008-2014 i situa Catalunya com la tercera regió de l'Europa Occidental amb més IED l'any 2015.

Per més informació sobre l'informe es pot consultar el lloc web del CTESC: <http://ctesc.gencat.cat/noticies/42858986.html>