

Indicadors de conjuntura econòmica

ÍNDEX DE PREUS DE CONSUM, DE PREUS INDUSTRIALS I DE PRODUCCIÓ INDUSTRIAL

CATALUNYA 2011-2012

	Variació intermensual (%)	Variació interanual (%)
Índex de preus de consum ¹	-0,2	2,2
Índex de preus industrials ¹	-0,2	2,9
Índex de producció industrial	-	-2,2 ²

Font: Idescat i INE.

1) Darrera dada: juny 2012.

2) Variació interanual de la mitjana de l'índex del mes de gener al mes de maig (2011-2012).

Indicadors de mercat de treball

ATUR REGISTRAT, CONTRACTES I AFILIACIÓ

CATALUNYA Juny 2012

		Var. Interanual (%)
Atur registrat ¹	615.676	6,8
	Homes	6,6
	Dones	7,1
Ctes. indefinits ¹	20.348	6,6
	Homes	2,2
	Dones	12,1
Ctes. temporals ¹	179.918	1,3
	Homes	0,8
	Dones	1,8
Afiliació. Total Sistema ²	3.007.757	-2,0

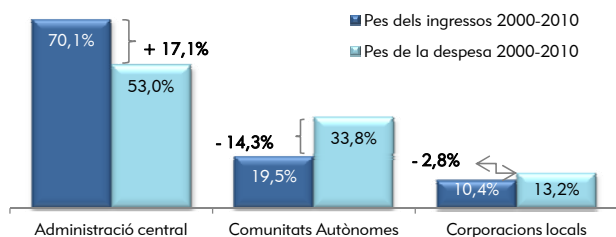
1) Font: Observatori del treball. Departament d'Empresa i Ocupació.

2) Font: Seguretat Social. Ministeri d'Ocupació i Seguretat Social.

Informe sobre el finançament autonòmic de Catalunya

INGRESSOS I DESPESES NO FINANCERES CONSOLIDADES

Distribució dels ingressos i despeses del sector públic per sectors institucionals. Espanya, 2000-2010




Unitats percentatges.

Font: elaboració pròpia a partir de la CNE Base 2008 de l'INE.

Entre els anys 2000-2010, mentre l'Administració central ha disposat en termes mitjans d'un percentatge dels ingressos consolidats de tot el sector públic espanyol que supera en 17,1 punts percentuals el percentatge de despesa pública consolidada que té sota la seva responsabilitat, les Comunitats Autònomes han disposat d'un percentatge d'ingressos inferiors en 14,3 punts percentuals al percentatge de despesa total que gestionaven d'acord amb les competències traspassades. En una perspectiva comparada internacional, països amb estructures territorials de tall federal comparables a la d'Espanya mostren pel període 1995-2010 un major equilibri en el finançament del nivell intermedi de govern.

INDICADOR DE CLIMA INDUSTRIAL

CATALUNYA 2011-2012

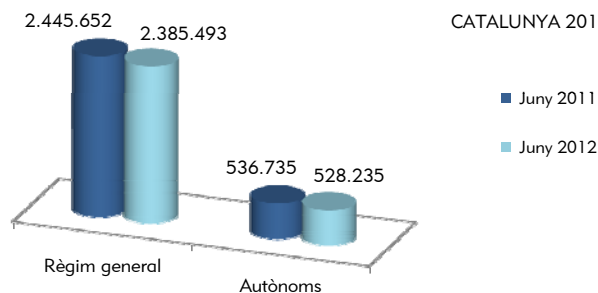


Al mes de juny els preus de consum han baixat el 0,2% respecte del mes anterior i la inflació interanual ha disminuït fins al 2,2%. L'índex de preus industrials del mes de juny ha disminuït el 0,2% intermensual i ha augmentat el 2,9% en termes interanuals. La producció industrial mitjana dels cinc primers mesos de l'any ha estat el 2,2% més baixa que la del mateix període de l'any passat.

L'indicador de clima industrial del mes de juny ha empitjorat respecte del de maig, sent molt pitjor que el del mes de juny de l'any anterior.

AFILIACIÓ A LA SEGURETAT SOCIAL

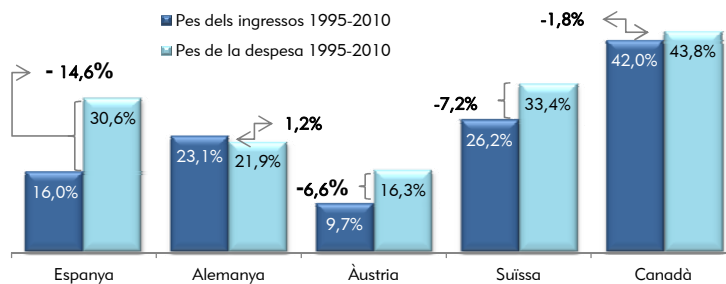
CATALUNYA 2011-2012



Al mes de juny els treballadors afiliats al Règim General de la Seguretat Social¹ han tingut un decrement del 2,5% respecte al mes de juny de l'any anterior. En el mateix període els treballadors afiliats al Règim Especial d'Autònoms han tingut un decrement de l'1,6%.

(1) Exclosos del Règim General el Sistema Especial Agrari i el Sistema Especial de Treballadors de la Llar.

Pes dels ingressos i despeses dels nivells de govern intermedi. Països de tall federal, 1995-2010



Unitats: punts percentuals i percentatges.

Font: elaboració pròpia a partir de l'OCDE.

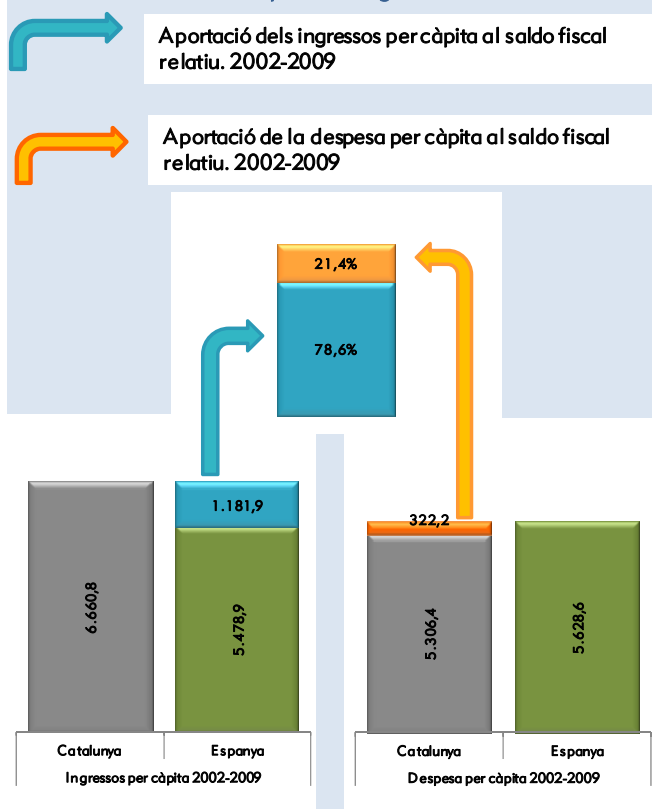
EL FINANÇAMENT AUTONÒMIC DE CATALUNYA

El Ple del Consell de Treball, Econòmic i Social de Catalunya va aprovar el dia 26 de juny de 2012 l'*Informe sobre el finançament autonòmic de Catalunya*. A continuació s'exposen les principals conclusions de l'Informe.

L'anàlisi de les balances fiscals mostra que Catalunya, en els anys 2002-2009, ha estat una contribuent neta a l'equilibri territorial d'Espanya no només pel fet que, i d'acord amb la seva major renda relativa, ha aportat a l'Administració central majors ingressos per càpita que el conjunt de CA, sinó també perquè ha rebut de l'Administració central una despesa per càpita inferior a la mitjana.

Catalunya fa de mitjana en els anys 2002-2009 una aportació neta a l'Administració central de 1.504 euros més per habitant que aquella que fan el conjunt de CA: des de la vessant dels ingressos, en aquest període, Catalunya aporta anualment 1.182 euros per habitant més que la mitjana de CA als ingressos de l'Administració central. Pel que fa a la despesa, en aquest mateix període, Catalunya rep anualment 322 euros menys per càpita que el conjunt de Comunitats autònomes.

Gràfic. Aportació dels ingressos per càpita i les despeses per càpita al saldo fiscal relatiu per càpita de Catalunya amb l'Administració central. Òptica càrrega-benefici. 2002-2009



Font: Informe sobre el finançament autonòmic de Catalunya. Consell de Treball, Econòmic i Social de Catalunya. Juny 2012.

Des de l'aprovació de la Constitució espanyola, el finançament de les competències traspassades a les comunitats autònomes s'ha configurat a través de successius acords. El darrer, induït per l'aprovació del nou Estatut d'autonomia de Catalunya.

En tot aquest període, Catalunya ha fet una contribució positiva a la cohesió territorial, que es posa de manifest en els

resultats de les balances fiscals. El saldo fiscal, amb independència de la metodologia de càlcul utilitzada, mostra de manera persistent, en l'opinió del CTESC, un dèficit excessiu.

Històricament, les comunitats autònomes han disposat d'un percentatge d'ingressos inferiors amb relació a la despesa que gestionaven d'acord amb les seves competències. Això posa de manifest un problema de manca d'equitat vertical en les relacions entre el Govern central i les comunitats autònomes que limita la seva autonomia financera. El darrer acord de finançament corregeix en part aquesta situació si bé es mantenen encara desequilibris superiors als altres països amb una estructura federal.

L'Estatut d'autonomia de Catalunya recull el compliment del principi d'ordinalitat que garanteix que l'aplicació del model de finançament no ha d'alterar en cap cas la posició de Catalunya en l'ordenació de rendes per càpita respecte de la resta de comunitats autònomes abans de l'anivellament. Aquest principi, que hauria de permetre un major equilibri entre el que aporta i rep Catalunya, no s'està complint.

Així mateix, l'Estatut preveu que les inversions en infraestructures de l'Estat a Catalunya s'equiparin al pes del PIB català amb relació al PIB espanyol durant un període de set anys. Aquest acord respon a la voluntat de compensar un dèficit persistent en matèria d'inversions en infraestructures per part de l'Estat, que havia situat de forma recurrent la inversió en el territori de Catalunya fins i tot per sota del seu pes poblacional.

Aquesta previsió no s'ha complert, ja que en el període 2007-2010, la inversió executada segons xifres de la Generalitat se situa clarament per sota del pes mitjà del PIB català, i acumula un saldo pendent en inversions a Catalunya de 759 milions d'euros l'any 2008, 211 milions d'euros l'any 2009 i 719 milions d'euros l'any 2010.

El CTESC constata les millores que s'han produït en el model de finançament, en les successives reformes i amb l'aprovació del nou Estatut, però considera que s'ha d'avançar més a fi de reduir el dèficit fiscal i aconseguir un finançament més equitatiu que respongui a les necessitats del poble de Catalunya i que permeti desenvolupar de forma plena l'autogovern.

Per això, el CTESC creu que Catalunya hauria de millorar el seu model de finançament, tant pel que fa als recursos que rep com a la capacitat de recaptació i gestió dels impostos que paguen els seus ciutadans i ciutadanes, amb uns resultats que puguin ser equiparables als del concert econòmic, tot fent una aportació proporcionada a la solidaritat interterritorial.

El CTESC considera que, entre d'altres mesures, cal que es compleixin de forma efectiva compromisos recollits en l'Estatut com el principi d'ordinalitat o les inversions de l'Estat a Catalunya previstes en la disposició addicional tercera.

Una millora del finançament i de les inversions de l'Estat a Catalunya –més enllà del termini previst per a aquestes a l'Estatut- hauria de contribuir, en opinió del CTESC, a donar un impuls a l'economia del país i preservar millor la cohesió social.

Per a més informació:

<http://www.ctesc.cat/noticies/53190947.html>