

Indicadors de conjuntura econòmica

ÍNDEX DE PREUS DE CONSUM, DE PREUS INDUSTRIALS I DE PRODUCCIÓ INDUSTRIAL

CATALUNYA 2015-2016

	Variació mensual (%)	Variació interanual (%)
Índex de preus de consum ¹	0,6	-0,7
Índex de preus industrials ²	-0,3	-6,2
Índex de producció industrial	-	3,1 ³

Font: Idescat.

1) Darrera dada: maig 2016.

2) Darrera dada: abril 2016.

3) Variació interanual de la mitjana de l'índex dels quatre primers mesos de l'any (2015-2016) corregit d'efectes de calendari.

Indicadors de mercat de treball

ATUR REGISTRAT, CONTRACTES I AFILIACIÓ

CATALUNYA Maig 2016

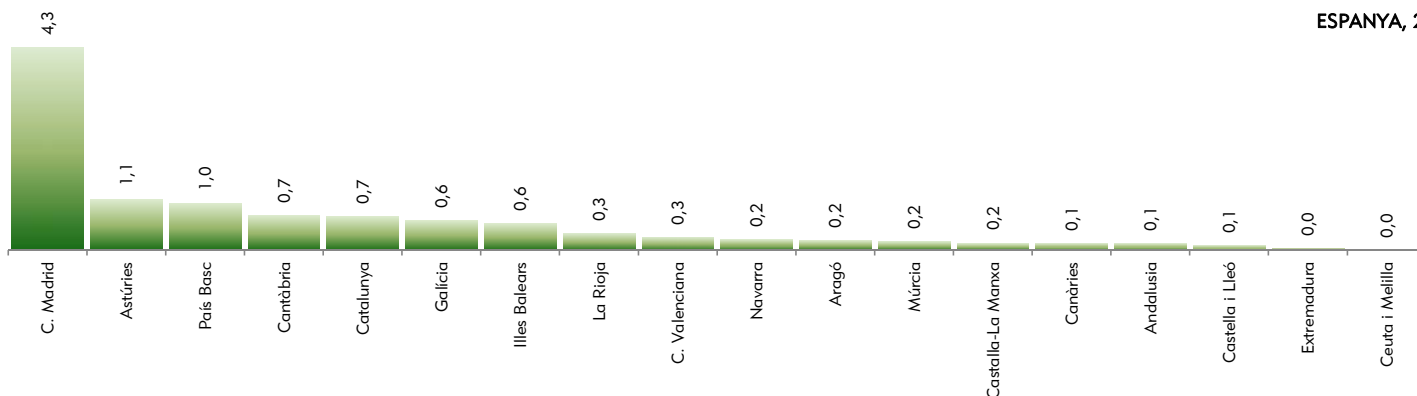
		Var. Interanual (%)
Atur registrat ¹	470.205	-11,6
	Homes	215.884
	Dones	254.321
Ctes. indefinits ¹	32.491	22,9
	Homes	17.579
	Dones	14.912
Ctes. temporals ¹	228.080	12,8
	Homes	122.763
	Dones	105.317
Afiliació. Total Sistema ²	3.161.124	3,1

1) Font: Observatori d'Empresa i Ocupació. Departament de Treball, Afers Socials i Famílies.

2) Font: Seguretat Social. Ministeri d'Ocupació i Seguretat Social.

La inversió estrangera directa a Catalunya (II)

ESTIMACIÓ DE L'EFECTE SEU EN L'ESTOC D'INVERSIÓ ESTRANGERA DIRECTA PER COMUNITATS AUTÒNOMES




Unitats: percentatge de projectes i punts percentuals.

Font: ACCIÓ en base a FDI Markets.

Una manera de mesurar l'efecte seu pel qual es pot veure afectada cada comunitat autònoma és comparant l'estoc, dividint la posició inversora estrangera en funció d'on s'ubiquen les seus de les empreses per l'immobilitzat en actius materials en base a s'ubica l'activitat productiva. Així, la Comunitat de Madrid és la més beneficiada d'aquest efecte, amb un pes de la posició inversora estrangera 4,3 vegades superior al pes de l'immobilitzat en actius materials. Astúries i País Basc presenten valors al voltant de la unitat, el que implicaria un efecte seu relativament baix, mentre que la resta de comunitats autònomes se situen clarament per sota de la unitat, inclosa Catalunya.

INDICADOR DE CLIMA INDUSTRIAL

CATALUNYA 2015-2016

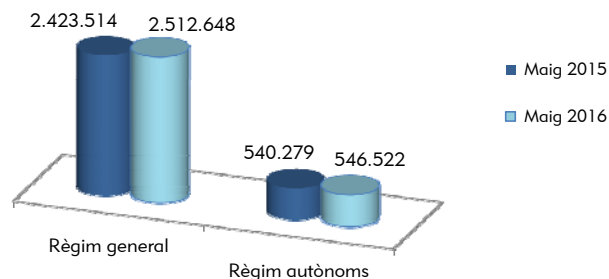


Font: Idescat.

Al mes de maig, els preus de consum han augmentat el 0,6%, tot i que en termes interanuals han disminuït el 0,7%. L'índex de producció industrial dels quatre primers mesos de l'any ha augmentat el 3,1% respecte del mateix període de l'any passat. Finalment, l'indicador de clima industrial del mes de maig es manté en la franja negativa, tot i que es mostra menys negatiu que el del mes anterior i que el d'ara fa un any.

AFILIACIÓ A LA SEGURETAT SOCIAL

CATALUNYA 2015-2016



Al mes de maig l'afiliació a la Seguretat Social ha augmentat un 3,1% respecte al mes de maig de l'any anterior. En el mateix període els treballadors afiliats al règim general¹ han tingut un increment del 3,7% i els treballadors afiliats al règim especial d'autònoms han tingut un increment de l'1,2%.

(1) Exclosos del règim general el Sistema Especial Agrari i el Sistema Especial de Treballadors de la Llar.

ESPANYA, 2013

LA INVERSIÓ ESTRANGERA DIRECTA A CATALUNYA (II)

El Consell de Treball, Econòmic i Social de Catalunya (CTESC) va presentar el passat 20 de maig l'informe *La inversió estrangera directa a Catalunya*. A continuació es presenten les conclusions i les recomanacions derivades de l'informe.

Conclusions:

La inversió estrangera directa representa un 1,5% del PIB a Catalunya de mitjana anual durant el període 2008-2014, un percentatge que ha variat poc respecte al que ha succeït en els períodes estudiats, 1995-2000 (1,7%) i 2001-2007 (1,4%).

Cal esmentar que la inversió estrangera ha augmentat un 58,8% l'any 2015 a Catalunya si s'utilitzen dades del Registre d'Inversions Estrangeres (RIE) i un 179,5% si la font és l'*FDI Markets* del *Financial Times*, referides a inversions estrangeres *greenfield*.

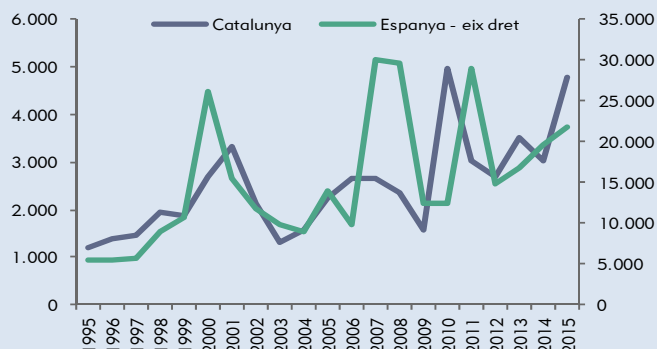
Les dades d'inversió del RIE presenten un efecte seu, motiu pel qual aquestes subestimen la inversió rebuda a Catalunya i d'altres comunitats autònomes al mateix temps que sobreestimen la inversió captada per la Comunitat de Madrid, fruit de la seva capitalitat política i administrativa.

Resulta notori el pes que les filials d'empreses estrangeres tenen en l'economia catalana durant el període estudiat, ja sigui en termes de VAB o d'ocupació. Així, l'any 2013, el darrer amb dades disponibles, les filials d'empreses estrangeres representaven l'1,0% del total d'empreses industrials i de serveis de mercat (excloent-hi els serveis financers), així com el 26,3% del VAB i el 18,3% de l'ocupació en aquests sectors. Aquestes variables són significativament més rellevants a l'economia catalana que a l'espanyola. Addicionalment, cal destacar que sobresurt la seva major productivitat en comparació a les empreses autòctones, així com una major despesa de personal per persona ocupada.

A Catalunya, tot i que la inversió és més rellevant a la indústria manufacturera i en algunes branques del sector serveis, aquesta es troba força diversificada a escala sectorial. També en l'àmbit de la procedència d'aquesta inversió s'observa un repartiment relativament divers a escala de països, encapçalat pels Països Baixos, que representa un 16,1% del total. Així doncs, la inversió que arriba a Catalunya presenta una robustesa que la fa menys dependent de les decisions d'inversors concrets que altres territoris on es fan palesos majors nivells de concentració, ja sigui dels països de procedència de la inversió o bé de determinats sectors.

Per últim, convé remarcar que les dades sobre inversió estrangera són força positives i cal defugir d'una lectura política simple, ja sigui en un sentit o un altre, atesa la seva variabilitat, que segueix condicionants eminentment econòmics.

Evolució de la IED bruta. Catalunya i Espanya, 1995-2015



Unitats: milions d'euros.

Font: elaboració pròpia a partir del RIE.

Recomanacions:

- Reforçar les sinèrgies entre les empreses locals i les empreses estrangeres que permetin el benefici mutu, més enllà de les relacions entre proveïdors i clients, construint majors espais d'interacció.
- Incentivar que la recerca i el desenvolupament de les empreses estrangeres instal·lades es produeixi a Catalunya, a fi de retenir el màxim valor afegit al territori i atraure el talent. Intermediar i facilitar els convenis de col·laboració amb el món acadèmic, universitari i d'investigació científica lligat als sectors de major valor afegit.
- Afavorir les ampliacions de la capacitat productiva ja establerta a Catalunya, per permetre'n la millora competitiva, així com per compensar el descens del volum invertit en nous projectes i la mida cada cop més petita d'aquests.
- Dotar-se de mecanismes específics per als projectes de més envergadura, accelerant la seva tramitació administrativa per tal d'afavorir el procés d'inversió, especialment en allò que afecta els Plans Directors Urbanístics. Establir procediments concrets per als grans projectes.
- Afavorir que la inversió estrangera, mitjançant mecanismes d'incentivació, es pugui localitzar en el conjunt del territori de Catalunya a fi d'aconseguir un major equilibri territorial en termes socioeconòmics i de sostenibilitat mediambiental. Per tant, incentivar la inversió estrangera d'aquelles activitats que generin un retorn socioeconòmic en el territori. Establir, també, en el seu cas, mecanismes de rescabament dels incentius a favor de l'Administració en el cas d'incompliment durant el període fixat.
- Promoure plans d'actuació orientats especialment a l'atracció de sectors amb un alt valor afegit.
- Eixamplar i diversificar la procedència de la inversió estrangera directa, atès el descens de la inversió entre països europeus, per una banda, i donat que Europa representa el 81,7% del total invertit a Catalunya en el període 2008 i 2014, per l'altra.
- Tot i que es valora positivament la dotació de recursos humans i la seva qualitat, cal reforçar els mecanismes de millora, especialment pel que fa a la formació professional, així com millorar del coneixement de llengües estrangeres, evitar l'abandonament prematur dels estudis i reduir l'elevat nivell de fracàs escolar.
- Disposar d'una dotació adequada en infraestructures i logística estratègiques que permeti continuar competint internacionalment i afavoreixi l'atracció d'empreses estrangeres, en un mercat força competitiu (és especialment necessari, doncs, el corredor mediterrani). Assenyalar que aquest vector ha estat valorat positivament i de forma reiterada en els informes d'*FDI Markets*.
- Acompanyar en la gestió i realització dels tràmits administratius les empreses estrangeres que vulguin establir-se a Catalunya, especialment en inversions tipus *greenfield*.
- Dur a terme una política activa més potent d'atracció d'inversió de seus empresarials o d'àrees d'activitats a Catalunya de caire proactiu. Anar més enllà de les accions reactives quan les empreses estrangeres entren en crisi o es deslocalitzen.
- Promoure la inversió estrangera orientada a la digitalització de l'economia (indústria 4.0) que faci de tractor de la revolució digital industrial i dels serveis, així com desenvolupar la infraestructura digital per permetre-ho.
- Millorar la coordinació dels diferents actors en l'atracció de capital estranger (corporacions locals, ACCIÓ, etc.).

Per a més informació sobre l'informe es pot consultar el lloc web del CTESC: <http://ctesc.gencat.cat/noticies/42858986.html>