

## Indicadors de conjuntura econòmica

## ÍNDEX DE PREUS DE CONSUM, DE PREUS INDUSTRIALS I DE PRODUCCIÓ INDUSTRIAL

CATALUNYA 2017-2018

	Variació mensual (%)	Variació interanual (%)
Índex de preus de consum <sup>1</sup>	0,2	2,2
Índex de preus industrials <sup>2</sup>	0,1	3,9
Índex de producció industrial	-	3,3 <sup>3</sup>

Font: Idescat.

1) Darrera dada: agost 2018.

2) Darrera dada: juliol 2018.

3) Variació interanual de la mitjana de l'índex dels set primers mesos de l'any (2017-2018) corregit d'efectes de calendari.

## Indicadors de mercat de treball

## ATUR REGISTRAT, CONTRACTES I AFILIACIÓ

CATALUNYA Agost 2018

		Var. Interanual (%)
Atur registrat <sup>1</sup>	380.718	-4,2
Homes	161.038	-6,0
Dones	219.680	-2,8
Ctes. indefinits <sup>1</sup>	27.203	20,5
Homes	15.155	18,5
Dones	12.048	23,1
Ctes. temporals <sup>1</sup>	205.624	4,2
Homes	109.955	1,4
Dones	95.669	7,7
Afiliació. Total Sistema <sup>2</sup>	3.325.470	2,2

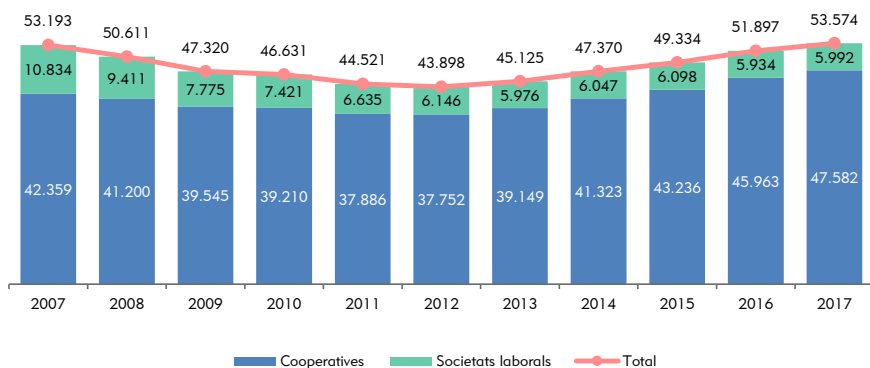
1) Font: Observatori del Treball i Model Productiu. Departament de Treball, Afers Socials i Famílies.

2) Font: Seguretat Social. Ministeri de Treball, Migracions i Seguretat Social.

## L'economia social a Catalunya

## L'OCUPACIÓ EN LES COOPERATIVES I LES SOCIETATS LABORALS

Persones afiliades a la Seguretat Social que treballen en cooperatives i societats laborals. Catalunya, 2007-2017




Unitats: nombres absoluts.

Nota: dades a IV trimestre.

Font: elaboració pròpia a partir del Ministeri de Treball, Migracions i Seguretat Social.

## ÍNDEX DE CONFIANÇA EMPRESARIAL HARMONITZAT

CATALUNYA 2017-2018

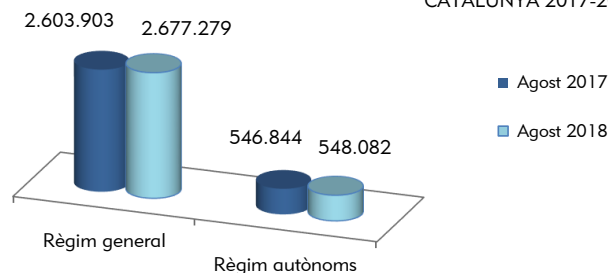


Unitats: Índex percentual base 1TR/2013

Els preus de consum han augmentat el 0,2% aquest darrer mes d'agost, fet que situa la variació interanual en el 2,2%. Els preus industrials s'han incrementat el 0,1% el mes de juliol, el 3,9% en termes interanuals. La producció industrial dels set primers mesos de l'any 2018 ha estat el 3,3% més alta que la del mateix període de l'any anterior. Finalment, l'indicador de clima empresarial harmonitzat del tercer trimestre resulta lleugerament més alt que el del trimestre passat, però més baix que el d'ara fa un any.

## AFILIACIÓ A LA SEGURETAT SOCIAL

CATALUNYA 2017-2018



Al mes d'agost<sup>1</sup> l'afiliació a la Seguretat Social ha augmentat un 2,2% respecte al mes d'agost de l'any anterior. En el mateix període els treballadors afiliats al règim general<sup>2</sup> han tingut un increment del 2,8% i els treballadors afiliats al règim especial d'autònoms<sup>3</sup> han tingut un increment del 0,2%.

(1) Afiliats en alta el darrer dia de mes. (2) Exclosos del règim general el Sistema Especial Agrari i el Sistema Especial de Treballadors de la Llar. (3) Inclòs el Sistema Especial per a Treballadors per Compte Propi Agraris -SETA-.

Per cinquè any consecutiu, creix el nombre de persones que treballen en cooperatives i societats laborals (el 3,2%) i se supera en termes absoluts la població ocupada de l'any 2007. Ara bé, només l'ocupació en les cooperatives supera l'existent l'any 2007, atès que el nombre de persones que treballen en societats laborals s'ha reduït el 44,7% des del 2007. Tot i això, l'any 2017 també creix l'ocupació en les societats laborals (l'1,0%).

Les dades analitzades a la Memòria mostren una especialització per branques d'activitat en funció del tipus de societat i el règim de cotització: gairebé la meitat dels cooperativistes que cotitzen al RG pertanyen als serveis a la comunitat (el 48,3%) i el 60,1% dels que cotitzen al RETA pertanyen a la indústria. Les persones que treballen en societats laborals es concentren en el comerç, l'hoteleria i la restauració (el 25,7%) i la indústria (el 23,1%).

# L'ECONOMIA SOCIAL A CATALUNYA 2017

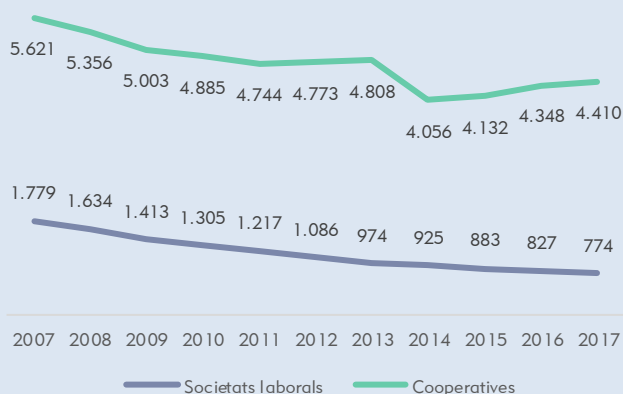
En compliment de l'article 2 de la Llei 7/2005, de 8 de juny, del Consell de Treball, Econòmic i Social de Catalunya, el CTESC elabora la Memòria sobre la situació socioeconòmica i laboral de Catalunya. Tot seguit es presenten les principals dades analitzades sobre l'economia social, així com les consideracions i recomanacions del CTESC en aquest àmbit.

Com a consideració prèvia, cal destacar la disparitat existent entre el conjunt d'entitats que integren l'economia social i la informació pública i oficial sobre aquestes, fet que en dificulta una anàlisi completa. Només es disposa de dades estadístiques oficials sobre cooperatives i societats laborals i, en determinats aspectes, també sobre les empreses d'inserció i els centres especials de treball.

Amb tot, les dades analitzades confirmen, un any més, que l'evolució positiva de les entitats de l'economia social no és conjuntural, sinó que respon a una trajectòria consolidada en termes de creació d'activitat i d'ocupació.

Així, creix el nombre de cooperatives en situació d'alta a la Seguretat Social i el nombre de persones que ocupen (l'1,4% i el 3,5%, respectivament), com també creix el nombre de persones ocupades en societats laborals (l'1,0%). Malgrat això, les societats laborals continuen davallant any rere any (el 6,4% respecte del 2016). D'igual manera, cal destacar que l'any 2017 hi ha sis noves empreses d'inserció, que donen ocupació a un nombre creixent de treballadors.

Gràfic 1. Evolució del nombre de societats cooperatives i laborals. Catalunya, 2007-2017



Unitats: nombres absoluts.

Font: elaboració pròpia a partir del Ministeri de Treball, Migracions i Seguretat Social.

L'any 2017 les societats cooperatives i laborals representen el 0,9% del total d'empreses a Catalunya, ocupen l'1,62% de la població ocupada i el seu valor de producció respecte del PIB és del 2,86% (2015). A partir d'aquestes dades el CTESC constata que la seva aportació a la creació de valor (tant en termes de valor de producció com d'ocupació) és superior al pes que tenen en el conjunt d'empreses a Catalunya.

Diversos factors poden explicar el creixement del nombre de cooperatives, com ara la millora de la situació econòmica general, l'aplicació de la nova llei de cooperatives catalana i els resultats dels programes públics de foment de l'economia cooperativa i de creació de cooperatives (el programa Aracoop i la Xarxa d'ateneus cooperatius, entre d'altres).

La llei de cooperatives en permet la constitució amb només dos socis durant els primers cinc anys d'activitat de la cooperativa.

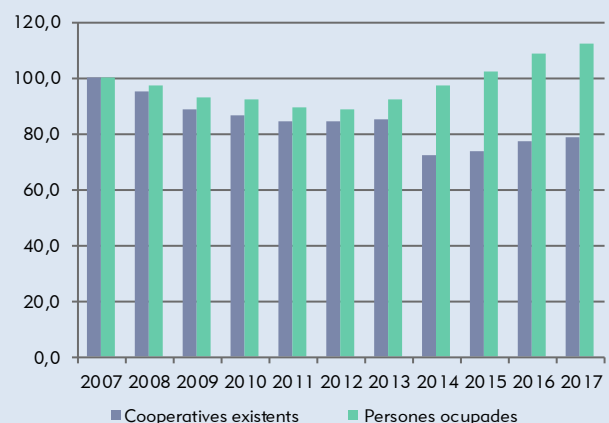
Atesa aquesta possibilitat, les cooperatives de dos socis tenen un pes significatiu entre les cooperatives creades el 2017: una de cada tres noves cooperatives té únicament dos socis inicials (el 34,9%).

Les dades analitzades permeten constatar que les cooperatives de treball associat són la principal forma jurídica per canalitzar l'activitat cooperativa, atès que aquesta és la forma de vuit de cada deu noves cooperatives creades l'any 2017.

D'altra banda, els serveis concentren la major part de les noves societats cooperatives i laborals. La creació de cooperatives es concentra en els serveis a la comunitat (el 27,1%), els serveis a les empreses (22,9%) i el comerç, l'hoteleria i la restauració (el 20,5%). Les catorze noves societats registrades es dediquen al comerç, l'hoteleria i la restauració, així com als serveis a les empreses.

D'altra banda i per tercer any consecutiu, l'ocupació de les cooperatives catalanes és superior a la de l'any 2007, malgrat ser inferior el nombre de cooperatives existents. Aquestes dades confirmen la tendència apuntada en les edicions anteriors de la Memòria: l'increment de la dimensió mitjana de les cooperatives en termes d'ocupació. En les societats laborals la dimensió mitjana en termes d'ocupació també incrementa, si bé el total del nombre de treballadors s'ha reduït pràcticament a la meitat respecte del 2007.

Gràfic 2. Evolució del nombre de societats cooperatives i de l'ocupació. Catalunya, 2007-2017



Unitats: percentatges.

Nota: La variació del número de cooperatives i de persones ocupades està calculada prenent com a any base l'any 2007.

Font: elaboració pròpia a partir del Ministeri de Treball, Migracions i Seguretat Social.

Amb caràcter general, el CTESC constata que l'ocupació en l'economia social continua sent de qualitat, entesa aquesta com una major estabilitat (aproximada per una temporalitat menor i una antiguitat més alta) i una major presència de la dona, en comparació amb el mercat de treball general.

En el document de consideracions i recomanacions, el CTESC comparteix les reflexions de diferents organismes internacionals, com ara el Parlament Europeu, el Comitè Econòmic i Social Europeu o l'Organització Internacional del Treball, segons les quals els diferents canvis que tenen lloc en la societat actual (econòmics, demogràfics, tecnològics o mediambientals) són una oportunitat per a les entitats de l'economia social, especialment les cooperatives.

[Per a més informació podeu consultar el nostre web.](#)