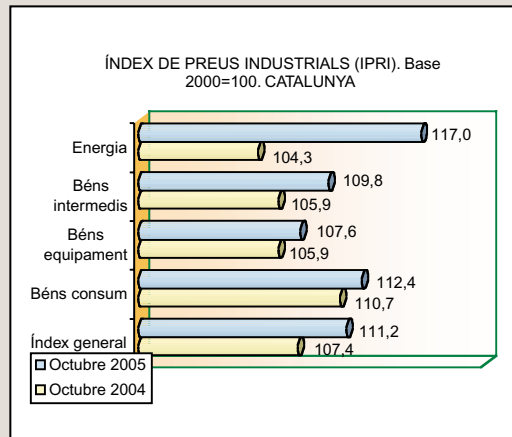
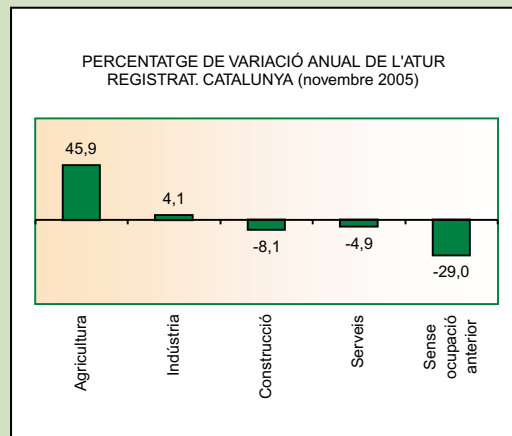
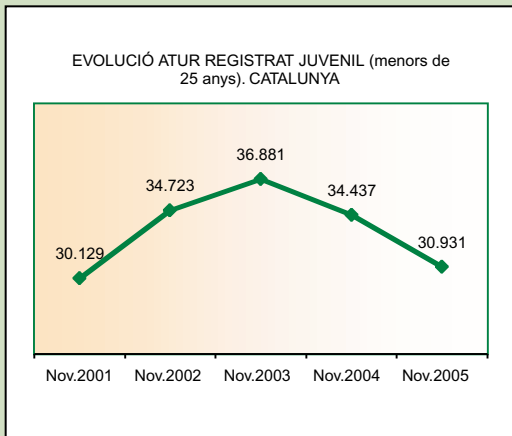


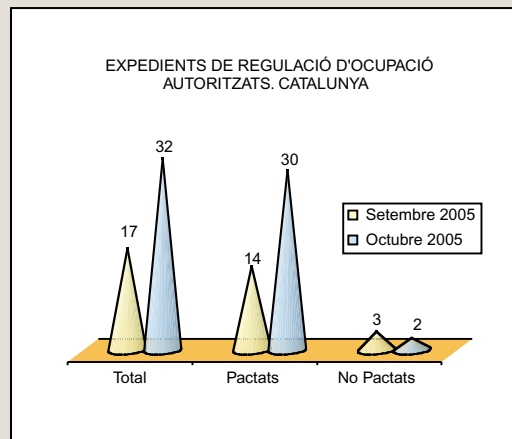
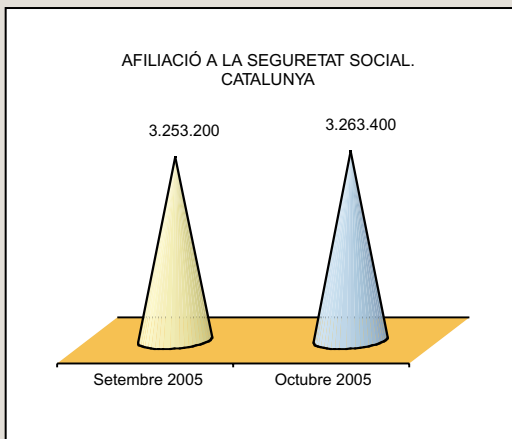
indicadors bàsics socioeconòmics i laborals



L'índex general de preus industrials (IPRI) de Catalunya presenta un increment interanual del 3,5% l'octubre del 2005. Tots els béns presenten taxes de variació positiva, dels quals el més significatiu és el sector de l'energia (12,2%). L'IPRI a l'Estat espanyol ha crescut un 4,9% respecte al mateix període de l'any anterior. Els deu primers mesos del 2005, l'IPRI ha augmentat un 3,5% a Catalunya i un 4,8% a Espanya en relació amb el mateix període de l'any anterior.

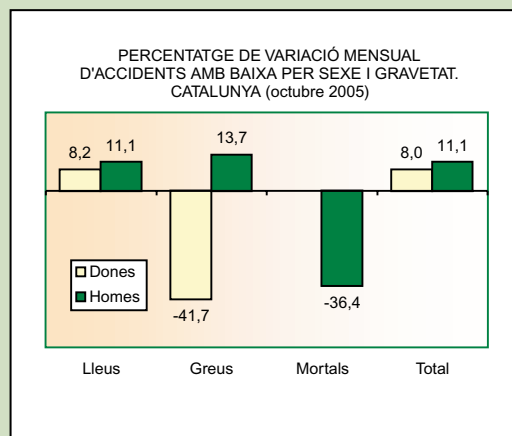
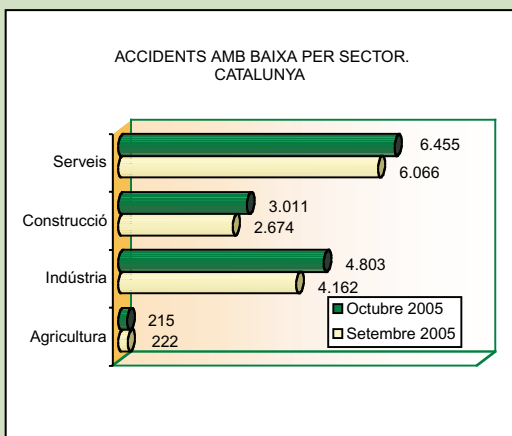


L'atur registrat en el mes de novembre del 2005 s'ha reduït interanualment el -4,6%. L'evolució interanual per als menors de 25 anys mostra una tendència a la baixa des del 2003. La reducció el 2004 és del -10,2%. Segons sectors d'activitat el grup "Sense ocupació anterior" és el que registra la reducció interanual més elevada, el -29,0%, mentre que l'agricultura és el que registra l'increment més alt, el 45,9% (menor que al mes d'octubre, el 101,3%).



Al mes d'octubre del 2005 a Catalunya l'afiliació de treballadors al sistema de la Seguretat Social ha sofert un increment de 10.200 persones respecte al setembre del 2005.

A Catalunya, al mes d'octubre del 2005, s'han autoritzat 32 expedients de regulació d'ocupació, 15 més que en el mes anterior. Del total d'expedients autoritzats, 30 han estat pactats.



Al mes d'octubre es van produir un total de 30.588 accidents en jornada de treball, aquestes xifres representen un increment del 32,2% en relació amb el mes de setembre. Els accidents amb baixa han experimentat una variació del 10,4%. Per sectors, la indústria registra la variació més elevada, del 15,4%. Pel que fa a l'anàlisi de gènere en el mes d'octubre els accidents soferts per les dones han experimentat una variació del 8,0% i els homes de l'11,1%, respecte del mes de setembre.

INDICADORS BÀSICS MES: DESEMBRE 2005

INDICADORS ECONÒMICS

FONT	PERÍODE	INDICADOR	VARIABLE	ÀMBIT									
				Catalunya	Var. Per. Anterior ⁷	Espanya	Var. Per. Anterior ⁷	UE ⁶	Var. Per. Anterior ⁷				
COMPTABILITAT TRIMESTRAL	2/6	III Trimestre 2005	PIB pm. Taxa de variació interanual (%)	3,3	0,1	3,5	0,4	1,6	-0,3				
PREUS I SALARIS	2/6	Novembre 2005	Índex de preus al consum ^{1,3}	117,5	4	115,6	3,4	119,1	2,6				
	2/6	Octubre 2005	Índex de preus industrials (IPRI). Per destinació econòmica dels béns ²	Índex general	111,2	3,5	114,8	4,9	112,00	4,20			
				Béns de consum	112,4	1,5	114,8	3,0	-	-			
				Béns de consum duradors	-	-	-	-	106,23	1,30			
				Béns de consum no duradors	-	-	-	-	108,40	1,30			
				Béns d'equipament	107,6	1,6	108,1	1,8	104,38	1,20			
				Béns intermedis	109,8	3,7	112,0	3,0	108,63	1,50			
			Energia	117,0	12,2	126,8	15,2	131,04	15,20				
EMPRESSES	2	Novembre 2005	Creació i dissolució de societats mercantils	Nombre de societats mercantils	1.858	6,9	11.146	8,3	-	-			
				Capital (en milions d'euros)	149,4	57,3	1.034,2	118,8	-	-			
				Dissolució de societats mercantils	113	-24,2	1.064	12,6	-	-			
SECTOR EXTERIOR	2	Setembre 2005	Exportacions (milions d'euros). Per destinació econòmica dels béns	Total	3.836,0	11,6	13.516,0	11,7	107.000,0	11,10			
				Béns de consum	1.400,6	14,1	5.130,9	5,8	28.300,0	7,19			
				Béns de capital	530,2	28,5	1.801,8	31,3	23.600,0	17,41			
				Béns intermedis	1.905,3	6,0	6.583,3	12	50.300,0	10,06			
				No classificats	0,0	-	0,0	-	-	-			
				Índex general	99,1	-4,8	104,4	-0,4	102,84	0,20			
				Béns de consum	102,7	-0,4	104,7	0,1	-	-			
INDÚSTRIA	2/6	Octubre 2005	Índex de producció industrial (IPI) ^{2,4}	Béns de consum duradors	-	-	-	-	86,42	-1,00			
				Béns de consum no duradors	-	-	-	-	103,53	1,20			
				Béns d'equipament	87,9	-6,6	96,2	-2,4	105,49	1,20			
				Béns intermedis	102,9	-6,2	106,1	-1,1	102,66	1,10			
				Energia	94,1	-10,9	111,6	3,7	105,59	-2,20			
				Indicador de clima industrial	-4,1	-1,1	-3,8	-1	-6,00	-4,00			
	2/6	Octubre 2005	Indicador de clima industrial (ICI) ⁵	Cartera de comandes	-16,0	-9,0	-10,8	-5,9	-17,00	-6,00			
				Estoc de productes acabats	9,0	-1,0	7,9	-5,1	10,00	2,00			
				Tendència de la producció	13,0	5,0	7,3	-2,1	9,00	-4,00			
				Béns d'inversió	-7,7	-10,3	-5,3	-8,3	-	-			
			Béns intermedis	-0,8	5,4	-4,0	-0,7	-	-				
			Béns de consum	-6,5	-4,0	-3,0	3	-	-				
SERVEIS	2	Octubre 2005	Tràfic de mercaderies (tones). Aeroports	Aeroports	8.090,4	6,5	55.825,6	-1,3	-	-			
				Ports	6.350,4	8,6	36.984,3	7,2	-	-			
	2	Agost / Setembre 2005	Tràfic de mercaderies (milers de tones). Ports		6.028,2	3,2	36.212,0	3,4	-	-			
				2	Octubre 2005	Trànsit de passatgers (milers de persones). Aeroports	Aeroports	2.858,5	11,1	16.335,1	8,3	-	-
							Ports	459,7	16,8	4.016,6	-0,2	-	-
2	Agost / Setembre 2005	Trànsit de passatgers (milers de persones). Ports		273,9	12,7	2.343,0	12,8	-	-				
			CONSTRUCCIÓ	2	Setembre / Octubre 2005	Habitatges en construcció (visats d'obra)	Habitatges en construcció	8.960,0	10,2	68.373,0	21,4	-	-
	8.765	11,7					62.099	6,1	-	-			
	5.792	2,3					43.304	9,5	-	-			
	6.156	-3,3					44.332	6,8	-	-			

¹ Índex general. Variació interanual. Catalunya i Espanya Base 2001=100.

² Catalunya, Espanya i Zona Euro Base 2000=100.

³ Zona euro base 1996=100.

⁴ Per grans sectors industrials.

⁵ Per components i per destinació econòmica dels béns.

⁶ Zona euro.

⁷ Variació respecte al mateix període de l'any anterior.

VP: valor provisional.

E: valor estimat.

Nota: Els valors corresponents a les diferents variables que es presenten a la taula poden experimentar variacions com a conseqüència de les revisions fetes per la font de les dades quan s'escau de fer-ne l'actualització periòdica.



OBSERVACIONS:

● Producte Interior Brut (PIB)

Al tercer trimestre del 2005 (segons l'avanç amb base 2000) el producte interior brut corregit d'efectes estacionals i de calendari va créixer a Catalunya un 3,3% respecte al mateix període de l'any anterior. Els increments més intensos es van produir en la construcció (5,8%) i els serveis (4,3%). Pel que fa a l'Estat espanyol, el PIB desestacionalitzat va créixer un 3,5% interanual.

● Índex de preus al consum (IPC)

L'IPC de Catalunya, amb la base 2001=100, va experimentar una variació al novembre del 2005 respecte del mes anterior del 0,2%, i va pujar un 4% respecte el novembre del 2004. Amb aquests registres, la variació acumulada durant l'any 2005 ha estat de 3,9 punts. En termes mensuals, el grup més inflacionista va ser el del vestit i calçat (3,2%) junt amb els aliments i begudes no alcohòliques (0,6%), seguit del parament de la llar (0,5%) i l'habitatge (0,4%). En termes interanuals, es van reduir els preus de les comunicacions (-1,7%) mentre que els augments de preus més intensos es van donar en els grups de l'habitatge (6,5%), transports (5,8%), l'ensenyament (5,2%), i els hotels, cafès i restaurants (4,9%). L'IPC d'Espanya va augmentar el 0,2% en termes mensuals i va augmentar el 3,5% en termes interanuals.

● Índex de preus industrials (IPRI)

L'índex de preus industrials de Catalunya, amb un valor de 111,2 amb base 2000=100, va créixer l'octubre del 2005 un 3,5% respecte al mateix mes de l'any anterior. Per grans sectors industrials, i respecte a l'octubre anterior, el creixement més intens el van registrar els preus de l'energia (12,2%), seguit dels preus dels béns intermedis (3,7%) i dels béns de consum i d'equipament (1,5% i 1,6% respectivament). L'IPRI d'Espanya va augmentar un 4,9% en termes interanuals.

● Creació i dissolució de societats mercantils

Les societats mercantils creades a Catalunya van ser 1.858 al novembre del 2005, quantitat que representa un augment del 6,9% respecte al novembre de l'any anterior. El capital social d'aquestes empreses va augmentar el 57,3% en termes interanuals. El nombre de dissolucions va disminuir, en termes interanuals, el 24,2%. Al conjunt d'Espanya, durant el mes de novembre del 2005, hi va haver un augment del 8,3% en el nombre de societats mercantils creades respecte al mateix mes de l'any anterior. En el conjunt de l'any 2005, el nombre de societats mercantils ha augmentat el 5,4% a Catalunya i el 4,6% a Espanya.

● Exportacions

Les exportacions catalanes, amb un valor de 3.836,0 milions

d'euros el mes de setembre de l'any 2005, van augmentar l'11,6% en relació amb el mateix mes de l'any anterior, i les espanyoles van augmentar l'11,7%. Per destinació econòmica dels béns, a Catalunya les vendes de béns de capital van registrar un ascens interanual del 28,5%, seguits dels béns de consum (14,1%) i dels béns intermedis (6%). Entre els mesos de gener i setembre del 2005, les exportacions catalanes han augmentat el 6,6%, mentre que les espanyoles han registrat una variació acumulada del 4,8%.

● Índex de producció industrial (IPI)

L'índex de producció industrial (IPI) de Catalunya, amb un valor de 99,1 el mes d'octubre del 2005, va disminuir el 4,8% en relació amb el mateix mes de l'any anterior. Per grans sectors industrials, es van experimentar reduccions en el sector de l'energia (-10,9%), els béns d'equipament (-6,6%), els béns intermedis (-6,2%) i els béns de consum (-0,4%). A Espanya, la producció industrial el mes d'octubre va disminuir el -0,4% en relació amb l'octubre de l'any anterior.

● Indicador de clima industrial

L'indicador de clima industrial (ICI) de Catalunya va assolir el mes d'octubre del 2005 un valor de -4,1. Aquest registre se situa 1,5 punts per sota del corresponent al mes anterior i és 1,1 punts inferior al d'un any enrere. En termes interanuals s'aprecia una disminució de tots els components de l'ICI menys la tendència de la producció. Per destinació econòmica dels béns, respecte a l'octubre del 2004, disminueix la confiança en els béns de consum i en els d'inversió i augmenta en els intermedis. A Espanya, l'ICI es va situar a -3,8 és a dir, 0,7 punts per sota del mes anterior i 1 punt per sota del mes d'octubre del 2004.

● Tràfic de mercaderies i passatgers (aeroports i ports)

El tràfic de mercaderies (mesurat en tones) als ports de Catalunya va augmentar el setembre del 2005 el 3,2% respecte al mateix mes de l'any 2004. A Espanya, hi va haver un augment del 3,4%. El tràfic de mercaderies als aeroports catalans va augmentar l'octubre el 6,5% en relació amb l'octubre anterior, mentre que a l'Estat espanyol va disminuir l'1,3%. L'octubre del 2005, el trànsit de passatgers als aeroports catalans i espanyols es va incrementar, en termes interanuals, l'11,1% i el 8,3%, respectivament. El trànsit de passatgers en els ports catalans van registrar, el setembre, un increment interanual del 12,7%. A Espanya hi va haver un increment del 12,8%.

● Habitatges en construcció

El mes d'octubre del 2005, el nombre de visats d'obra va augmentar, en termes interanuals, l'11,7%. En aquest mateix mes el nombre d'habitatges acabats va disminuir, també en termes interanuals, el 3,3% a Catalunya i va augmentar el 6,8% a Espanya.

INDICADORS DEL MERCAT DE TREBALL

FONT	PERÍODE	INDICADOR	VARIABLE	ÀMBIT									
				Catalunya	Var. Per. Anterior ⁵	Espanya	Var. Per. Anterior ⁵	UE-15 ²	Var. Per. Anterior ⁵	UE-25 ²	Var. Per. Anterior ⁵		
MERCAT DE TREBALL	1/2/6	III Trimestre 2005	Actius ¹ (en milers)	Total	3.513,6	11,0	20.812,6	110,6	178.995,0	150,0	212.363,0	20,0	
				Sexe	Homes	2.033,2	29,5	12.229,5	114,1	-	-	-	-
					Dones	1.480,3	-18,6	8.583,2	-3,4	-	-	-	-
	1/2/6	III Trimestre 2005	Ocupats ¹ (en milers)	Total	3.297,6	46,2	19.053,8	293,5	163.777,0	-394,0	192.333,0	-691,0	
				Sexe	Homes	1.916,5	33,8	11.433,4	207,1	-	-	-	-
					Dones	1.381,0	12,3	7.620,3	86,3	-	-	-	-
				Sector ³	Agricultura	84,2	2,9	992,10	5,5	-	-	-	-
					Indústria	803,2	28,7	3.311,00	48,2	-	-	-	-
					Construcció	349,1	12,0	2.396,30	57,0	-	-	-	-
					Serveis	2.087,5	3,7	12.491,70	185,4	-	-	-	-
					Total	216,0	-35,2	1.759,0	-182,5	15.217,0	544,0	20.029,0	711,0
				1/2/6	III Trimestre 2005	Desocupats ¹ (en milers)	Total	263.825	1.237	2.095.580	42.719	14.008,1	7,0
	Sexe	Homes	114.104				527	821.035	17.258	6.955,5	-25,4	9.177,1	-54,5
		Dones	149.721				710	1.274.545	25.461	7.052,6	32,3	9.252,9	19,7
	3/4/6	Novembre 2005	Atur registrat ⁶	Edat	Menors de 25 anys	30.931	850	286.670	8.569	3.716,8	16,6	4.816,0	11,4
					De 25 anys i més	232.894	387	1.808.910	34.150	10.291,3	-9,6	13.614,0	-46,3
				Sector ⁴	Agricultura	4.434	-1.590	66.737	601	-	-	-	-
					Indústria	59.510	-634	293.531	407	-	-	-	-
					Construcció	23.610	-236	223.833	3.251	-	-	-	-
					Serveis	161.344	2.448	1.282.800	32.824	-	-	-	-
					Total	75,47	-0,21	70,86	0,05	70,70	-0,10	69,80	-0,20
	1/2/6	III Trimestre 2005	Taxa activitat ¹	Total	86,30	0,69	82,52	0,35	78,50	-0,20	77,50	-0,10	
				Sexe	Homes	64,38	-1,14	58,99	-0,27	62,80	-0,20	62,10	-0,30
					Dones	70,83	0,58	64,87	0,70	64,70	-0,30	63,20	-0,40
	1/2/6	III Trimestre 2005	Taxa ocupació ¹	Total	81,35	0,91	77,15	1,01	72,30	-0,50	70,60	-0,60	
				Sexe	Homes	60,06	0,23	52,37	0,38	57,10	-0,10	55,80	-0,30
					Dones	6,15	-1,02	8,45	-0,93	8,50	0,30	9,40	0,30
	1/2/6	III Trimestre 2005	Taxa atur ¹	Total	5,74	-0,30	6,51	-0,83	8,00	0,50	8,90	0,60	
				Sexe	Homes	6,71	-1,98	11,22	-1,04	9,10	0,00	10,10	0,00
					Dones	25,87	1,37	34,40	1,10	13,60	0,00	13,80	0,00
	1/2/6	III Trimestre 2005	Taxa temporalitat	Total	23,86	1,39	32,60	1,00	13,00	0,10	13,30	0,00	
				Sexe	Homes	28,50	1,39	36,90	1,40	14,40	0,10	14,40	0,10
					Dones	11,50	-1,20	11,60	-1,20	20,50	1,10	18,60	0,90
	1/2/6	III Trimestre 2005	Taxa parcialitat	Total	3,67	-0,93	4,20	-0,50	7,80	0,60	7,50	0,50	
				Sexe	Homes	22,40	-1,40	22,70	-2,20	36,50	1,50	32,60	1,30
					Dones								

¹ Població de 16-64 anys. Les dades europees són de 15-64 anys.

² Les dades de la UE s'han obtingut d'Eurostat a partir de l'enquesta de forces de treball 1r. Trimestre 2005, a excepció de l'atur registrat que correspon al mes de novembre del 2005.

³ Per Catalunya i Espanya, el nombre d'ocupats per sector fa referència a població de 16 i més anys.

⁴ La diferència entre l'atur total i l'atur per sectors és causat pel grup "sense ocupació anterior".

⁵ Variació en relació amb el trimestre / mes anteriors segons període.

⁶ Les dades de la UE són en milers de persones.

OBSERVACIONS:

● L'atur registrat s'ha incrementat amb 1.237 persones (0,47%) en el mes de novembre en relació amb el mes anterior i de manera equitativa entre els sexes, el 0,46% per als homes i el 0,48% per a les dones. Segons grups d'edat, contràriament a l'evolució interanual, són els menors de 25 anys els qui empitjoren més la seva situació, amb un augment intermensual del 2,83%. Per sectors, són els serveis els que provoquen aquest augment de l'atur, ja que és l'únic sector que s'incrementa: destaca especialment la davallada en l'agricultura, del 26,39%, (en el mes d'octubre s'havia incrementat amb més d'un 60%).

● A Espanya l'atur s'ha incrementat amb 42.719 persones, la qual cosa representa un augment superior al català, el 2,08%. També s'observa un pitjor comportament de l'atur juvenil amb el 3,08% més d'aturats que el mes anterior. Tots els sectors registren més persones en atur i són els serveis els que més ho fan relativament, el 2,63%. La variació interanual mostra una reducció de l'atur de 25.509 persones (1,2%).

FONT	PERÍODE	INDICADOR	VARIABLE	ÀMBIT							
				Catalunya	Var. Per. Anterior ¹	% Var.	Espanya	Var. Per. Anterior ¹	% Var.		
CONTRACTACIÓ REGISTRADA	3/4	Novembre 2005	Contractes	Total	245.109	-7.442	-2,95	1.569.481	-67.705	-4,14	
				Sexe	Homes	126.590	-2.087	-1,62	856.228	-22.658	-2,58
					Dones	118.519	-5.355	-4,32	713.253	-45.047	-5,94
				Edat	<=19	19.267	-1.227	-5,99	102.666	-5.716	-5,27
					>19<=24	55.521	-2.546	-4,38	335.879	-14.188	-4,05
					>=25<30	54.247	-817	-1,48	341.954	-12.329	-3,48
					>=30<45	85.825	-1.824	-2,08	569.157	-25.259	-4,25
				Sector	>=45	30.249	-1.028	-3,29	219.825	-10.213	-4,44
					Agricultura	4.229	-461	-9,83	164.607	-1.708	-1,03
					Construcció	27.597	173	0,63	235.714	-5.852	-2,42
					Indústria	19.537	-1.131	-5,47	108.684	-7.128	-6,15
				Modalitat	Serveis	193.746	-6.023	-3,01	1.060.476	-53.017	-4,76
					Indefinits	32.353	-637	-1,93	142.901	-5.333	-3,60
					Temporals	212.756	-6.805	-3,10	1.426.580	-62.372	-4,19
	% Indefinits	13,20	0,14	-	9,10	0,05	-				

¹ Variació en relació amb el mes anterior.

FONT	PERÍODE	INDICADOR	VARIABLE	ÀMBIT						
				Catalunya	Var. Per. Anterior ¹	% Var.	Espanya	Var. Per. Anterior ¹	% Var.	
CONTRACTES INDEFINITS	3/4	Novembre 2005	Ordinaris	Total	12.374	-1.087	-8,08	52.869	-4.540	-7,91
				Sexe	Homes	7.383	10	0,14	32.933	-749
			Dones		4.991	-1.097	-18,02	19.936	-3.791	-15,98
			De foment	Total	5.749	-140	-2,38	26.756	-2.663	-9,05
				Sexe	Homes	1.693	-6	-0,35	7.713	-432
			Dones		4.056	-134	-3,20	19.043	-2.231	-10,49
			Minusvàlids	Total	160	-20	-11,11	933	-1	-0,11
				Sexe	Homes	87	-17	-16,35	605	-182
			Dones		73	-3	-3,95	328	7	2,18
			Conversions	Total	14.070	610	4,53	62.343	1.871	3,09
				Sexe	Homes	7.611	122	1,63	36.444	1.717
			Dones		6.459	488	8,17	25.899	154	0,60

¹ Variació en relació amb el mes anterior.

OBSERVACIONS:

- A Catalunya, en el mes de novembre el nombre de contractes registrats ha estat de 245.109, el 2,95% inferior al mes anterior. Aquesta reducció ha afectat més les dones (el 4,32%) que els homes (l'1,62%). Segons grups d'edat, són els menors de 25 anys els qui relativament tenen un major decrement, el 4,80%. L'agricultura i la indústria són els sectors que redueixen més la contractació intermensual, el 9,83% i el 5,47%. Pràcticament el pes de la contractació fixa es manté estable, el 13,20% de la contractació total. Les variacions interanuals informen tant d'un increment de la contractació total, 11.798 contractes més (5,1%) com de la contractació indefinida, 3.158 més (10,8%).
- La reducció intermensual de la contractació ha estat més intensa a Espanya que a Catalunya amb el 4,14% menys de contractes registrats, i superior per a les dones i els joves. Tots els sectors presenten un nombre inferior de contractes, destaca la indústria amb una reducció del 6,15% i els serveis amb el 4,76%. El pes de la contractació fixa a Espanya (9,1%) és 4,1 punts inferior que a Catalunya.
- Dels 32.353 contractes indefinits registrats a Catalunya durant el mes de novembre el 43,48% són conversions i el 38,24% de caràcter ordinari, els inicials de foment representen el 17,76%. Segons sexes, la contractació indefinida total es reparteix de manera equitativa, el 51,84% és masculina. L'únic cas en què la contractació femenina és superior a la masculina és en els inicials de foment, el 70,55%. Aquest mes de novembre destaca d'una banda que l'ús de l'indefinit ordinari s'ha reduït amb un 18,02% en les dones amb relació al mes anterior i de l'altra que l'indefinit per a persones amb discapacitat s'utilitza amb un 45,62% en dones, la qual cosa representa un augment de 3,42 punts amb relació a l'octubre.
- Al global d'Espanya s'han registrat 142.901 contractes indefinits, el 43,62% són conversions, el 36,99% ordinaris i el 18,72% inicials de foment. El 54,36% de la contractació indefinida és masculina, 2,52 punts per sobre del percentatge a Catalunya. A Espanya també es dona una important davallada amb relació al mes anterior dels indefinits ordinaris en les dones, 3.791 contractes menys que suposa una reducció del 15,98%.

INDICADORS DE RELACIONS LABORALS

	FONT	PERÍODE	INDICADOR	VARIABLE	ÀMBIT		PERÍODE	ÀMBIT			
					Catalunya	Var. Per. Ant. ¹		Espanya	Var. Per. Ant. ¹	Catalunya	Var. Per. Ant. ¹
AFILIACIÓ A LA SEGURETAT SOCIAL	5	Octubre 2005	Total règims		3.263.400	10.200	Octubre 2005	18.194.800	100.400	-	-
NEGOCIACIÓ COL·LECTIVA	3/5	Octubre 2005	Acords col·lectius d'empresa	Nombre d'acords	586	35	Octubre 2005	2.730	242	-	-
				Treballadors afectats	104.713	6.561		683.600	42.900	-	-
				Increment salarial	2,52	0,02		2,62	0,03	-	-
				Increment salarial pactat en acords amb clàusula de revisió	2,45	0,02		-	-	-	-
				Còmput anual mitjà d'hores	1.718,65	0,44		1.692,70	0,60	-	-
	3/5	Octubre 2005	Acords col·lectius de sector	Nombre d'acords	129	2	Octubre 2005	959	93	-	-
				Treballadors afectats	1.382.769	4.800		6.635.700	570.400	-	-
				Increment salarial	2,98	0,00		2,96	0,01	-	-
				Increment salarial pactat en acords amb clàusula de revisió	2,90	0,00		-	-	-	-
				Còmput anual mitjà d'hores	1.754,82	0,09		1.762,50	1,00	-	-
CONFLICTIVITAT	3/5	Setembre 2005	Vagues desenvolupades	9	5	Setembre 2005	43	24	-	-	
			Treballadors participants	2.475	1.913		10.374	9.003	-	-	
			Jornades perdudes	2.916	1.924		21.601	19.803	-	-	
			Tancaments patronals	0	0		-	-	-	-	
			Treballadors afectats	0	0		-	-	-	-	
EXPEDIENTS DE REGULACIÓ D'OCCUPACIÓ	3/5	Octubre 2005	Expedients resolts	35	13	Octubre 2005	440	89	-	-	
			Treballadors afectats	1.719	1.304		7.937	3.378	-	-	
			Total expedients autoritzats	32	15		378	62	-	-	
			Treballadors afectats	1.625	1.322		6.781	2.900	-	-	
			Expedients pactats	30	16		273	0	-	-	
			Treballadors afectats	1.558	1.275		5.439	2.081	-	-	
			Expedients no pactats	2	-1		105	62	-	-	
			Treballadors afectats	67	47		1.342	819	-	-	
			Expedients de suspensió	15	10		204	32	-	-	
			Treballadors afectats	1.326	1.244		4.644	1.912	-	-	
			Expedients de reducció	0	-1		3	0	-	-	
			Treballadors afectats	0	8		42	24	-	-	
Expedients d'extinció	17	6	171	30	-	-					
Treballadors afectats	299	86	2.095	964	-	-					
CONCILIACIONS COL·LECTIVES	3/5/7	Juny 2005	Nombre de conciliacions	85	-29	Agost 2005	23	-32	-	-	
			Empreses afectades	166	38		23	-77	-	-	
			Treballadors afectats	13.348	-4.983		6.334	-15.606	-	-	
CONCILIACIONS INDIVIDUALS	3/5/7	Juny 2005	Per acomiadament	2.821	-158	Agost 2005	8.108	-1.865	-	-	
			Per sanció	175	-18		680	-81	-	-	
			Per reclamació de quantitat	2.813	-3.255		7.771	-3.697	-	-	
			Altres	465	91		1.959	-1.063	-	-	

¹ Variació respecte al mes anterior.

OBSERVACIONS:

- Afiliació a la Seguretat Social

L'afiliació a la Seguretat Social al mes d'octubre del 2005 ha sofert un increment de 10.200 persones respecte al setembre del 2005 a Catalunya i a la totalitat de l'Estat hi ha hagut un increment de 100.400 persones.

- Negociació col·lectiva

En l'estadística de Catalunya sobre la negociació col·lectiva s'hi recullen els convenis col·lectius estatutaris, els convenis d'adhesió i extensió, els acords per mediació o laude, els pactes d'eficàcia limitada i acords o pactes de funcionaris. Els acords

col·lectius registrats a Catalunya fins a finals d'octubre i amb efectes econòmics per a l'any 2005 han estat de 715 amb un increment de 37 acords respecte al mes de setembre. Els treballadors afectats per acords d'empresa han estat 104.713 i els afectats per acords de sector han estat 1.382.769. L'increment salarial pactat al mes d'octubre a Catalunya per als convenis d'empresa ha estat del 2,52%, amb un increment de 0,02 punts respecte al que es va pactar el mes anterior. En els convenis de sector l'increment pactat ha estat del 2,98%, el mateix que al mes anterior. Pel que fa a la resta de l'Estat s'han registrat 3.689 acords col·lectius. Els acords col·lectius d'empresa afecten 683.600 treballadors i els acords de sector afecten 6.635.700 treballadors.

- **Conflictivitat**

Pel que fa a les dades sobre conflictivitat laboral a Catalunya, s'ofereixen les mateixes dades que en la publicació anterior, atès que el Departament de Treball i Indústria no les ha actualitzat. A la totalitat de l'Estat al mes de setembre s'han produït 43 vagues, 24 més que en el mes anterior; els treballadors participants han estat 10.374 i les jornades perdudes 21.601.

- **Expedients de regulació d'ocupació**

Al mes d'octubre s'han autoritzat a Catalunya 32 expedients de regulació d'ocupació que han afectat 1.625 treballadors. D'aquests expedients 30 han estat pactats prèviament entre l'empresa i els treballadors i han afectat 1.558 treballadors. Dels expedients autoritzats, en 17 expedients es va autoritzar l'extinció de les relacions laborals i va afectar 299 treballadors i en 15 expedients es va autoritzar la suspensió de les relacions

laborals i va afectar 1.326 treballadors. Pel que fa al conjunt de l'Estat, al mes d'octubre, es van autoritzar 378 expedients que van afectar 6.781 treballadors. Del total d'expedients 171 varen ser d'extinció i van afectar 2.095 treballadors, 204 van ser de suspensió i van afectar 4.644 treballadors i 3 van ser de reducció i van afectar 42 treballadors.

- **Conciliacions**

Les dades sobre conciliacions referides a Catalunya són les mateixes que en la publicació anterior, atès que el Departament de Treball i Indústria no les ha actualitzat. Cal assenyalar, que al mes d'octubre el Tribunal Laboral de Catalunya ha realitzat 64 conciliacions col·lectives que han afectat 15.942 treballadors i 14 conciliacions individuals. Pel que fa al conjunt de l'Estat també s'ofereixen les mateixes dades que en la publicació anterior, atès que el Ministeri de Treball i Afers Socials no les ha actualitzat.

INDICADORS DE SEGURETAT I SALUT LABORALS

	FONT	PERÍODE	INDICADOR	VARIABLE	ÀMBIT			
					Catalunya	Var. Per. Anterior ¹	Espanya octubre	Var. Per. Anterior ¹
ACCIDENTS EN JORNADA DE TREBALL	3/5	Octubre 2005	Amb baixa per gravetat	Total	14.484	1.360	71.761	-7.257
				Lleus	14.362	1.356	70.953	-7.201
				Greus	115	8	729	-59
				Mortals	7	-4	79	-7
	3/5	Octubre 2005	Amb baixa per sector d'activitat	Agricultura	215	-7	-	-
				Indústria	4.803	641	-	-
				Construcció	3.011	337	-	-
	3/5	Octubre 2005	Sense baixa	Serveis	6.455	389	-	-
				Total	16.104	6.084	59.398	8.839
	3/5	Octubre 2005	Sense baixa per sector d'activitat	Agricultura	150	36	-	-
				Indústria	5.588	2.362	-	-
				Construcció	2.434	797	-	-
Serveis				7.932	2.889	-	-	
ACCIDENTS IN ITINERE	3/5	Octubre 2005		Total	1.753	188	7.543	-123
				Lleus	1.709	180	-	-
				Greus	39	3	-	-
				Mortals	5	5	39	4
MALALTIES PROFESSIONALS	3/5	Octubre 2005	Amb baixa	Total	507	27	1.943	201
				Lleus	506	27	-	-
				Greus	1	0	-	-
	3/5	Octubre 2005	Sense baixa	Mortals	0	0	-	-
				Total	67	23	321	64
INFRACCIONS DE SEGURETAT I CONDICIONS DE SALUT EN EL TREBALL	3/5	Juny 2005		Total	226	-19	-	-
				Barcelona	130	-59	-	-
				Girona	22	-12	-	-
				Lleida	20	-1	-	-
				Tarragona	54	53	-	-

¹ Variació respecte al mes anterior.

ACCIDENTS AMB BAIXA PER SEXE, SECTOR I GRAVETAT. CATALUNYA, octubre 2005											
HOMES	Lleus	Greus	Mortals	Total	Variació ¹	DONES	Lleus	Greus	Mortals	Total	Variació ¹
Agricultura	193	2	0	195	-3,9	Agricultura	20	0	0	20	5,3
Indústria	3.987	33	0	4.020	14,0	Indústria	782	1	0	783	22,9
Construcció	2.932	37	2	2.971	12,3	Construcció	39	1	0	40	37,9
Serveis	3.955	36	5	3.996	8,2	Serveis	2.454	5	0	2.459	3,7
Total	11.067	108	7	11.182	11,1	Total	3.295	7	0	3.302	8,0
Variació ¹	11,1	13,7	-36,4	11,1	-	Variació ¹	8,2	-41,7	-	8,0	-

¹ Percentatge de variació del valor Total respecte al del mes anterior.

OBSERVACIONS:

- Durant el mes d'octubre es van produir un total de 30.588 accidents en jornada de treball. Aquestes xifres representen un increment del 32,2% en relació amb el mes de setembre. Els accidents amb baixa han experimentat una variació del 10,4%. Per sectors, la indústria registra una variació del 15,4%, la construcció ho fa amb una variació del 12,6%, el sector serveis amb el 6,4%, mentre que l'agricultura trenca la tendència amb el -3,2%.
- Pel que fa als accidents lleus, la variació ha estat del 10,4%. La demarcació de Tarragona és la que experimenta variació d'incidències més important amb el 17,2%, seguida de Barcelona amb el 12,4%, Lleida i Girona trenquen la tendència amb variacions del -7,6% i del -0,1%, respectivament. En una anàlisi més detallada s'observa que els accidents lleus augmenten en tots els sectors a Tarragona, no obstant això, a la demarcació de Barcelona el sector agrícola experimenta una variació a la baixa del -15%, com també a la demarcació de Lleida ho fan els sectors agrícola amb el -19,1%, la construcció amb el -17,7%, i els serveis amb el -5,4%. A la demarcació de Girona el sector serveis també experimenta una reducció del -7,1%.
- Els accidents greus experimenten una variació a l'alça del 7,5% en relació amb el mes anterior. El nombre d'accidents mortals ha passat dels 11 del mes de setembre als 7 d'aquest mes.
- Pel que fa a l'anàlisi de gènere en el mes d'octubre, els accidents soferts per les dones han experimentat una variació del 8,0% respecte del mes de setembre. Per sectors d'activitat, construcció i indústria experimenten les variacions més significatives amb el 37,9% i el 22,9% respectivament; serveis ho fa amb el 3,7%; i l'agricultura amb el 5,3%. En relació amb els homes la variació ha estat de l'11,1%. Per sectors d'activitat, la indústria presenta una variació del 14,0%, la construcció del 12,3%, els serveis el 8,2%, i l'agricultura trenca la tendència amb el -3,9%.
- Els accidents sense baixa, trenquen la tendència dels mesos anteriors i experimenten una variació del 60,7%. Per sectors d'activitat tots presenten increments.
- Durant aquest mes d'octubre els accidents *in itinere* han experimentat una variació del 12,0% en relació amb el mes de setembre. Els accidents lleus han augmentat en l'11,8%, mentre que el accidents greus ho han fet amb el 8,3%. Pel que fa als accidents mortals, durant el mes d'octubre s'ha enregistrat 5 accidents mortals.
- Les malalties professionals amb baixa reflecteixen una variació del 5,6% respecte del mes de setembre. Les malalties professionals sense baixa experimenten una variació del 52,3%.

Indicadors bàsics socioeconòmics i laborals és una publicació periòdica, de caràcter mensual, elaborada i editada pel Gabinet d'Estudis del Consell de Treball, Econòmic i Social de Catalunya. Les dades que conté també estan disponibles al web Internet del CTEESC (www.ctescat.net).

Generalitat de Catalunya
Consell de Treball, Econòmic i Social de Catalunya (CTEESC)
Diputació, 284
08009 Barcelona
Tel. 93 270 17 80

Adreça a Internet: www.ctescat.net
A/e: ctescat@gencat.net

Disseny gràfic: Cualesquiera Comunicació Visual
Impressió: Arts Gràfiques Grinver, SA
DL: B-18.133-2004
ISSN 1699-0714

Fonts:

1. Institut Nacional d'Estadística (INE)
2. Institut d'Estadística de Catalunya (IDESCAT)
3. Generalitat de Catalunya. Departament de Treball i Indústria
4. Servicio Público de Empleo Estatal (SPEE)
5. Ministerio de Trabajo y Asuntos Sociales
6. Agència Estadística de la Unió Europea (EUROSTAT)
7. Tribunal Laboral de Catalunya

És permesa la reproducció de les dades tot indicant la font.