

Indicadors de conjuntura econòmica

ÍNDEX DE PREUS DE CONSUM, DE PREUS INDUSTRIALS I DE PRODUCCIÓ INDUSTRIAL

CATALUNYA 2011-2012

| | Variació intermensual (%) | Variació interanual (%) |
|---|---------------------------|-------------------------|
| Índex de preus de consum ¹ | 0,6 | 3,1 |
| Índex de preus industrials ¹ | 0,7 | 3,4 |
| Índex de producció industrial | - | -2,4 ² |

Font: Idescat i INE.

1) Darrera dada: agost 2012.

2) Variació interanual de la mitjana de l'índex del mes de gener al mes de juliol (2011-2012).

Indicadors de mercat de treball

ATUR REGISTRAT, CONTRACTES I AFILIACIÓ

CATALUNYA Agost 2012

| | | Var. Interanual (%) |
|---------------------------------------|-----------|---------------------|
| Atur registrat ¹ | 622.882 | 6,5 |
| Homes | 319.730 | 6,6 |
| Dones | 303.152 | 6,5 |
| Ctes. indefinits ¹ | 12.164 | -5,5 |
| Homes | 6.688 | -7,0 |
| Dones | 5.476 | -3,5 |
| Ctes. temporals ¹ | 133.540 | -3,8 |
| Homes | 71.588 | -5,5 |
| Dones | 61.952 | -1,8 |
| Afiliació. Total Sistema ² | 2.955.612 | -3,1 |

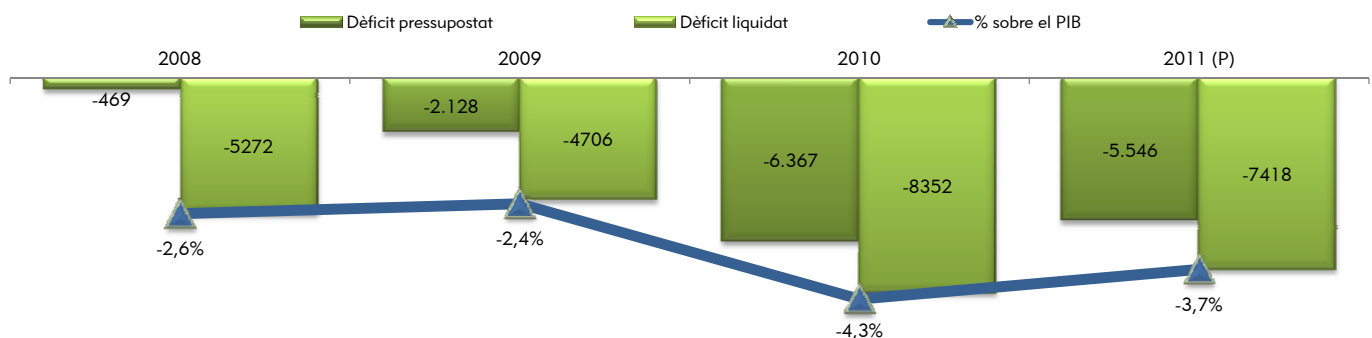
1) Font: Observatori del treball. Departament d'Empresa i Ocupació.

2) Font: Seguretat Social. Ministeri d'Ocupació i Seguretat Social.

Memòria socioeconòmica i laboral de Catalunya 2011

EL DÈFICIT DE LA GENERALITAT DE CATALUNYA

Evolució del dèficit de la Generalitat segons SEC-95. Catalunya, 2008-2011



Unitats: milions d'euros i percentatge sobre el PIB de Catalunya.


Nota: les dades de l'any 2011 són provisionals.

Font: Departament d'Economia i Coneixement, i Comptabilitat Regional d'Espanya del PIB de l'economia catalana.

El dèficit públic de la Generalitat significa l'any 2011 el 3,7% del PIB de l'economia catalana, i redueix el seu pes respecte del 2010. Tot i així, se situa per sobre del límit fixat en el Programa d'estabilitat i convergència d'Espanya de 29 d'abril del 2011, revisat en el Consell de Política Fiscal i Financera el 6 de març del 2012, raó per la qual el govern de la Generalitat de Catalunya ha hagut de presentar un nou Pla econòmic-financer de reequilibri de la Generalitat de Catalunya per al període 2012-2014.

INDICADOR DE CLIMA INDUSTRIAL

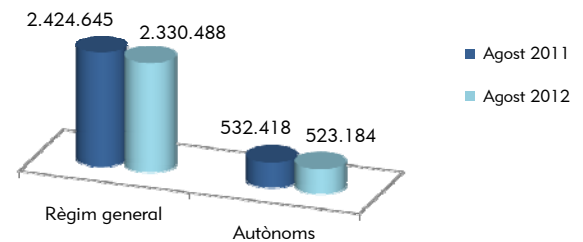
CATALUNYA 2011-2012



Al mes d'agost els preus de consum han pujat el 0,6% respecte del mes anterior, i la inflació interanual ha augmentat fins al 3,1%. L'índex de preus industrials del mes d'agost ha augmentat el 0,7% intermensualment i el 3,4% en termes interanuals. La producció industrial mitjana dels set primers mesos de l'any ha estat el 2,4% més baixa que la del mateix període de l'any passat. L'indicador de clima industrial del mes d'agost ha empitjorat respecte del de juliol i del d'ara fa un any.

AFILIACIÓ A LA SEGURETAT SOCIAL

CATALUNYA 2011-2012



Al mes d'agost els treballadors afiliats al Règim General de la Seguretat Social¹ han tingut un decrement del 3,9% respecte al mes de juny de l'any anterior. En el mateix període els treballadors afiliats al Règim Especial d'Autònoms han tingut un decrement de l'1,7%.

(1) Exclosos del Règim General el Sistema Especial Agrari i el Sistema Especial de Treballadors de la Llar.

MEMÒRIA SOCIOECONÒMICA I LABORAL DE CATALUNYA 2011

El dia 26 de juny de 2012, el senyor Josep Maria Rañé i Blasco, president del CTEESC, va presentar, en un acte celebrat a la Sala de plens, la *Memòria socioeconòmica i laboral de Catalunya* corresponent a l'any 2011. A continuació es recullen les seves principals conclusions i previsions.

L'any 2011, el creixement del PIB a Catalunya s'ha situat en el 0,7%, degut a una millora del saldo amb l'exterior (+2,5 punts percentuals) que ha compensat la reducció de tots els components de la demanda interna: la formació bruta de capital ha descendit el -5,1%, arrossegada sobretot per demanda de béns de construcció (-8,3%). El descens de la despesa pública ha estat del -3,1%, fruit de les polítiques d'austeritat. El consum de les llars s'ha reduït de mitjana el -0,2%.

Tots els grans sectors d'activitat econòmica han experimentat una millora del valor afegit brut, tret del de la construcció, que amb un descens del -4,7% ha arrossegat a la baixa el creixement de l'economia catalana. El sector industrial, amb un creixement mitjà de l'1,7%, ha estat el més dinàmic.

La inflació a Catalunya ha estat del 3,3%, lleugerament més alta que en el conjunt d'Espanya (3,2%) i per sobre de la mitjana de l'eurozona (2,7%). A Catalunya, la inflació subjacent s'ha situat en l'1,8%. Per tercer any consecutiu, continua creixent la productivitat aparent del treball (2,8%), imputable, però, en gran mesura, al descens de l'ocupació (-2,0%).

L'acció de les administracions públiques a Catalunya, l'any 2011, segueix sense tenir un comportament anticíclic. La Generalitat de Catalunya ha reduït l'11,2% el dèficit públic, si bé incrementa el seu pes sobre el PIB fins al 3,7%.

Pel que fa al mercat de treball, la població ocupada de 16 a 64 anys ha retrocedit l'1,9%, i situa la taxa d'atur en el 19,4%. La taxa d'activitat és del 78,6%. El descens de l'ocupació ha afectat especialment la població jove, la de nacionalitat estrangera i la masculina. El descens de l'ocupació ha estat especialment intens a tots els sectors, amb excepció dels serveis, que incrementen la població ocupada en l'1,3%. Segons l'EPA, l'any 2011, el nombre de persones que treballen per compte propi ha disminuït el 3,2%.

En el sistema educatiu, el curs 2011-2012 es constata l'adopció de mesures per adaptar el seu funcionament a les restriccions pressupostàries. S'incrementa de manera generalitzada el nombre de persones que estudien en pràcticament tots els nivells formatius, però no s'alteren de manera significativa les dinàmiques socioeducatives relacionades amb la titularitat dels centres (rendiments diferents), el gènere de l'alumnat (per exemple, distribucions diferents segons opció formativa) i la nacionalitat de l'alumnat (per exemple, distribució desigual segons titularitat). S'observa una millora generalitzada dels indicadors de rendiment escolar a tots els nivells formatius.

L'any 2011, el mercat de l'habitatge a Catalunya es manté en recessió, si bé frena la caiguda dels dos anys precedents.

En general, la població catalana veu empitjorar les condicions de vida i augmenta la vulnerabilitat social. L'any 2010, la taxa

de risc de pobresa se situa en el 19,9%, el valor més elevat de tota la seva sèrie històrica (des del 2004). El risc de pobresa infantil (23,7%) supera, per primera vegada, el de les persones grans.

Previsions del CTEESC

El CTEESC considera que, l'any 2012, la contracció del PIB a Catalunya es pot situar entre el -1,5% i el -2%. El creixement de la demanda nacional continuarà sent negatiu per la consolidació fiscal, la persistència de les restriccions creditícies a l'activitat econòmica i la negativa evolució del mercat de treball. Només es preveu una aportació positiva al creixement de l'economia per part de la demanda exterior neta. L'absència de creixement econòmic està esterilitzant les polítiques de consolidació fiscal.

Adicionalment, el CTEESC preveu que els factors que s'esmenten a continuació també tindran un paper estratègic en el context socioeconòmic:

Educació: els ajustos pressupostaris poden tenir conseqüències en la qualitat de l'educació i el creixement de la conflictivitat social. Les darreres mesures preses en els àmbits estatal i català poden debilitar l'equitat en l'accés al sistema educatiu.

Salut: les mesures preses tant per incrementar ingressos com per reduir despeses afectaran la qualitat assistencial i conseqüentment, hi haurà una davallada de la satisfacció ciutadana respecte del sistema sanitari.

R+D+I: es preveu una reducció significativa tant de les despeses com del personal vinculat a l'R+D. El context depressiu de l'economia fa preveure una reducció de les despeses d'innovació per part de les empreses.

Infraestructures: les restriccions que imposen les mesures per a la reducció del dèficit públic i el pacte d'estabilitat pressupostària a la UE es continuaran traduint en la reducció d'inversió en infraestructures.

Energia i medi ambient: l'estalvi d'energia primària podria augmentar, però a un ritme lent. La mateixa tendència tindrà el consum d'energia final, especialment a la indústria i a la construcció, tot i que tindrà poca repercussió en la intensitat energètica. La situació econòmica pot comportar desinversió en protecció del medi ambient. En el cas de l'aigua, ni els objectius de gestió i d'inversió en infraestructures planificats ni els de sanejament, abastament i recuperació química i biològica es compliran.

Protecció social: l'augment de la vulnerabilitat social amenaça amb fer una profunda esquerda en la cohesió social del país. Preocupa especialment el previsible deteriorament de les condicions de vida de la infància, molt afectada per la situació dels pares en el mercat de treball.

Per a més informació:

<http://www.ctesc.cat/msil/index.html>