

Indicadors de conjuntura econòmica

ÍNDEX DE PREUS DE CONSUM, DE PREUS INDUSTRIALS I DE PRODUCCIÓ INDUSTRIAL

CATALUNYA 2011-2012

	Variació mensual (%)	Variació interanual (%)
Índex de preus de consum ¹	0,6	2,2
Índex de preus industrials ¹	0,7	3,0
Índex de producció industrial	-	1,0 ²

Font: Idescat i INE.

1) Darrera dada: març 2012.

2) Variació interanual de la mitjana de l'índex del mes de gener al mes de febrer (2011-2012).

Indicadors de mercat de treball

ATUR REGISTRAT, CONTRACTES I AFILIACIÓ

CATALUNYA Març 2012

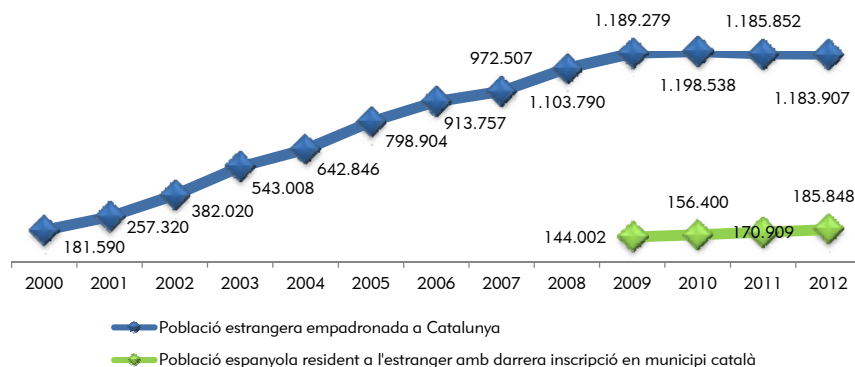
		Var. Interanual (%)
Atur registrat ¹	638.247	4,4
Homes	334.030	4,1
Dones	304.217	4,7
Ctes. indefinits ¹	20.923	-10,2
Homes	11.587	-8,6
Dones	9.336	-12,1
Ctes. temporals ¹	135.402	-12,5
Homes	69.566	-12,5
Dones	65.836	-12,4
Afiliació. Total Sistema ²	2.975.436	-2,5

1) Font: Observatori del treball. Departament d'Empresa i Ocupació.

2) Font: Seguretat Social. Ministeri d'Ocupació i Seguretat Social.

Moviments migratoris

EVOLUCIÓ DELS MOVIMENTS MIGRATORIS. CATALUNYA 2000-2012



Unitats: nombres absoluts.


Nota 1: les dades del padró continu d'habitants són a 1 de gener de cadascun dels anys, les del 2012 són dades provisionals.

Nota 2: les dades del padró d'espanyols residents a l'estranger (PERE) són de persones de nacionalitat espanyola que habitualment viuen fora però que van estar inscrites en un municipi català abans de residir a l'estranger.

Font: elaboració pròpia a partir de l'Idescat i de l'INE.

INDICADOR DE CLIMA INDUSTRIAL

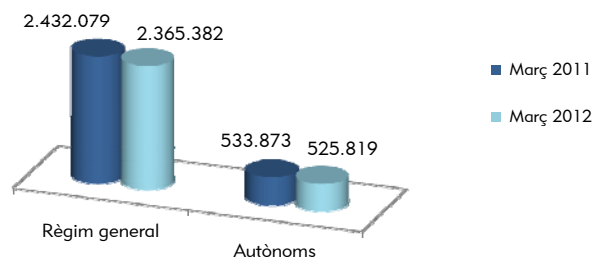
CATALUNYA 2011-2012



Al mes de març l'índex de preus de consum ha pujat el 0,6% respecte del mes anterior i la inflació interanual s'ha mantingut al 2,2%. L'índex de preus industrials del mes de març ha pujat el 0,7% intermensual i el 3,0% en termes interanuals. La producció industrial mitjana dels dos primers mesos del l'any ha estat l'1% més alta que la del mateix període de l'any passat. No obstant això, l'indicador de clima industrial del mes de març ha empitjorat respecte del de febrer i del d'ara fa un any.

AFILIACIÓ A LA SEGURETAT SOCIAL

CATALUNYA 2011-2012



Al mes de març els treballadors afiliats al Règim General de la Seguretat Social¹ han tingut un decrement del 2,7% respecte al mes de març de l'any anterior. En el mateix període els treballadors afiliats al Règim Especial d'Autònoms han tingut un decrement de l'1,5%.

(1) Excloso del Règim General el Sistema Especial Agrari i el Sistema Especial de Treballadors de la Llar.

Després d'una dècada amb una alta intensitat en els moviments migratoris, el 2010 s'inicia un canvi de tendència i el nombre de persones de nacionalitat estrangera comença a disminuir. En termes relatius l'increment més elevat es va donar el 2002 (48,5%) i el decreixement més intens el 2011 (-1,1%). En valors absoluts, el 2003 es van empadronar 160.988 persones més i el 2011 va causar baixa del padró 12.686 persones. La població de nacionalitat estrangera, segons les dades provisionals a 1 de gener del 2012, constitueix el 15,6% de la població empadronada a Catalunya. Aquestes dades mostren un descens més moderat que l'any precedent (el -0,2%, 1.945 persones menys). L'estadística del padró d'espanyols residents a l'estranger, que es publica des de l'any 2009, mostra un creixement que oscil·la entre el 8 i el 9% anual. Ara bé, en la seva anàlisi cal tenir en compte que la proporció de persones que van néixer a l'estranger, malgrat tenir actualment la nacionalitat espanyola, és molt elevada en aquestes xifres (el 57,9% en les dades 2012).

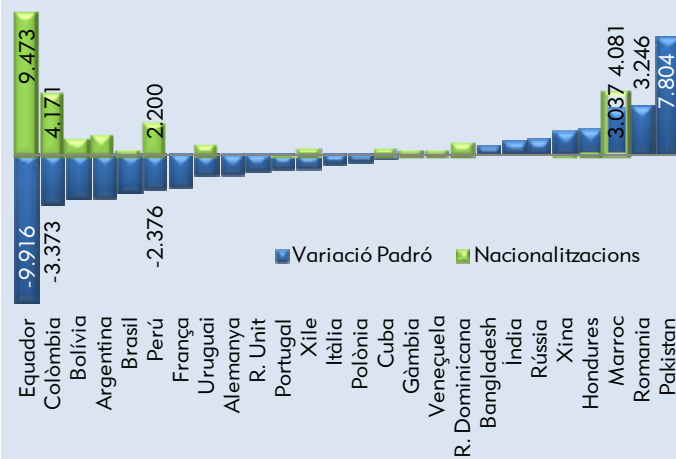
MOVIMENTS MIGRATORIS. CATALUNYA 2011-2012

Població de nacionalitat estrangera resident a Catalunya

L'1 de gener del 2011, segons les darreres dades definitives disponibles, el nombre de persones de nacionalitat estrangera empadronades a Catalunya és d'1.185.852 (el 15,7% del total de la població). El 31,4% són de nacionalitats americanes (371.843), el 30,4% d'europes (360.523), el 26,9% d'africanes (319.385), l'11,3% d'asiàtiques (133.434) i el 0,6% d'oceàniques (615). Entre la població estrangera resident a Catalunya destaquen, pel seu nombre, el col·lectiu del Marroc (236.991), de Romania (101.905), d'Equador (68.880), de Bolívia (52.485), d'Itàlia (48.484), de la Xina (47.493), de Colòmbia (45.474) i de Pakistan (43.056). L'agrupació d'aquests 8 països representa el 54,4% del total de persones immigrades empadronades a Catalunya.

El perfil de la població estrangera no és homogeni, amb trets que difereixen en funció de l'agrupació continental. La proporció de dones és més elevada entre les nacionalitats americanes i de la resta d'Europa (55%), és menor entre les asiàtiques i les africanes (35,3% i 38,6%, respectivament) i mostra un cert equilibri en les comunitàries (46,9%). En conjunt, l'edat mitjana és inferior a l'espanyola (42,3 anys), però amb una diferència respecte a aquesta que oscil·la entre els 15 anys en el cas de la comunitat africana (27 anys) i els 7 anys de la comunitària (34,6 anys).

Gràfic 1. Variació interanual de més de 500 empadronaments i/o nombre de concessions de nacionalitat superiors a 200. Catalunya 2010-2011



Unitats: nombres absoluts.

Nota: dades del Padró a 1 de gener 2011 i nacionalitzacions 2010.

Font: elaboració pròpia a partir de l'INE i del Ministeri d'Ocupació i Seguretat Social.

En l'evolució del moviment migratori s'observa que la crisi ha afectat de forma notòria els treballadors/res estrangers, fet que sens dubte està repercutint en la reducció dels fluxos d'entrada i en la possibilitat d'un retorn d'aquestes persones als països d'origen. La variació interanual en valors absoluts fa referència a 12.686 persones menys. En les baixes del padró continu d'habitants destaquen les produïdes per 5 països americans: Equador (-9.916 persones), Colòmbia (-3.373), Bolívia (-3.034), Argentina (-2.953) i Perú (-2.376). A més, també es registren baixes entre els i les comunitàries: França (-2.257), Alemanya

(-1.286), R. Unit (-1.108), Portugal (-952) i Itàlia (-706). Els increments més alts en el padró són els registrats pels i per les nacionals del Pakistan (7.804), de Romania (3.246), del Marroc (3.037) i d'Hondures (1.617).

Tot i així, en l'anàlisi de les xifres cal tenir en compte que les nacionalitzacions (29.150 el 2010, el 23,6% de tot l'Estat espanyol) incideixen en una menor visibilitat d'aquest col·lectiu en algunes estadístiques. Així, i tenint en compte que es tracta de registres diferents, s'observa que en determinades nacionalitats la reducció d'efectius empadronats és rellevant però també ho és el nombre de nacionalitzacions atorgades. El 76,7% de les nacionalitzacions van ser concedides a països d'Amèrica del sud, principalment Equador, Colòmbia, Perú, Argentina i Bolívia (que concentren el 63,3% del total, 18.455). Per tant, si es comparen aquestes nacionalitzacions amb la reducció en el padró de les 5 nacionalitats esmentades (-21.662), el resultat mostra que el nombre de persones que han marxat pot ser molt menor al que s'intuïa amb les dades del padró.

Població de nacionalitat espanyola resident a l'estranger amb darrera inscripció padronal en un municipi català o nascuda a Catalunya

L'1 de gener del 2012 el nombre de persones que han fixat la seva residència a l'estranger s'eleva fins a 185.848 persones, el 8,7% més que l'any anterior (14.939 persones més). Tot i tenir nacionalitat espanyola, el 57,9% va néixer a l'estranger (107.626), adquireixen en la majoria dels casos la nacionalitat amb posterioritat. Entre els trets diferencials destaca que en conjunt els registres presenten un equilibri entre els sexes, si bé en l'edat predominen les persones en edat laboral (16-64 anys) que constitueixen el 63,7% del total. Els països de destí escollits prioritàriament són els americans (49,8%) i els europeus (45,9%).

Gràfic 2. País de destinació de la població nascuda a Catalunya i resident a l'estranger en edat laboral (16-64 anys). Catalunya 2010-2012



Unitats: nombres absoluts.

Font: elaboració pròpia a partir de l'INE (PERE).

D'altra banda, en l'anàlisi de les persones nascudes a Catalunya residents a l'estranger (independentment que el seu darrer municipi d'inscripció fos català), s'observa que tres de cada quatre escullen com a destí un país europeu o EUA (el 72,1%).