

Indicadors de conjuntura econòmica

ÍNDEX DE PREUS DE CONSUM, DE PREUS INDUSTRIALS I DE PRODUCCIÓ INDUSTRIAL

CATALUNYA 2016-2017

	Variació mensual (%)	Variació interanual (%)
Índex de preus de consum ¹	0,1	1,7
Índex de preus industrials ¹	0,1	3,9
Índex de producció industrial	-	1,3 ²

Font: Idescat.

1) Darrera dada: juny 2017.

2) Variació interanual de la mitjana de l'índex dels cinc primers mesos de l'any (2016-2017) corregit d'efectes de calendari.

Indicadors de mercat de treball

ATUR REGISTRAT, CONTRACTES I AFILIACIÓ

CATALUNYA Juny 2017

		Var. Interanual (%)
Atur registrat ¹	391.388	-13,0
	Homes	-16,8
	Dones	-9,9
Ctes. indefinits ¹	36.393	8,3
	Homes	8,5
	Dones	8,0
Ctes. temporals ¹	288.739	9,7
	Homes	9,9
	Dones	9,4
Afiliació. Total Sistema ²	3.300.293	3,9

1) Font: Observatori del Treball i Model Productiu. Departament de Treball, Afers Socials i Famílies.

2) Font: Seguretat Social. Ministeri d'Ocupació i Seguretat Social.

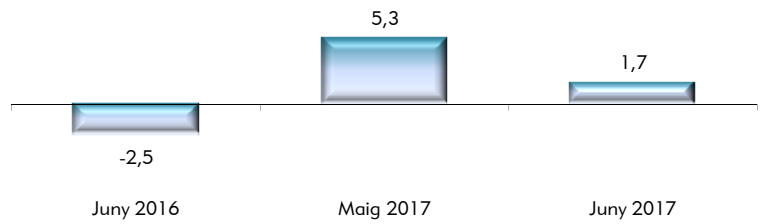
Memòria socioeconòmica i laboral de Catalunya 2016

El sector exterior continua fent aportacions positives al creixement del PIB català

Des de l'any 2009, el saldo dels intercanvis amb l'estranger ha estat positiu, juntament amb el dels intercanvis amb la resta de l'Estat espanyol. L'any 2016, la partida que més va contribuir a millorar el saldo en termes nominals va ser el balanç dels intercanvis de béns i serveis. En aquest cas, la millora en el superàvit va ser de 258 milions d'euros, que es va produir gràcies a un increment del 3,3% del saldo nominal de les exportacions contra un 3,1% de creixement del saldo nominal de les importacions. Per contra, el saldo de les despeses dels estrangers al territori respecte de les despeses dels catalans a l'estranger ha disminuït, lleugerament, en 7 milions, fet que no ha impedit que el saldo exterior català hagi millorat en termes globals en 251 milions d'euros.

INDICADOR DE CLIMA INDUSTRIAL

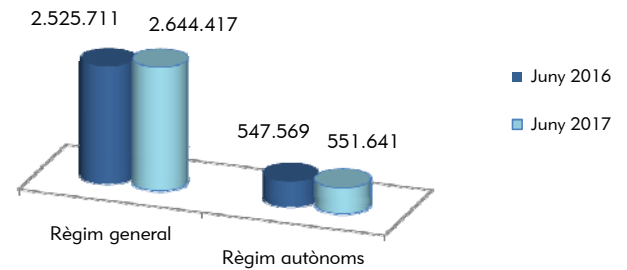
CATALUNYA 2016-2017



Els preus de consum han augmentat el 0,1% aquest darrer mes de juny, fet que situa la variació interanual en l'1,7%. Aquest mateix mes, els preus industrials han augmentat el 0,1% i el seu creixement interanual ha estat del 3,9%. La producció industrial dels cinc primers mesos de l'any 2017 ha estat l'1,3% més alta que la del mateix període de l'any anterior. Finalment, l'indicador de clima industrial ha estat pitjor que el del mes anterior però millor que el d'ara fa un any.

AFILIACIÓ A LA SEGURETAT SOCIAL

CATALUNYA 2016-2017

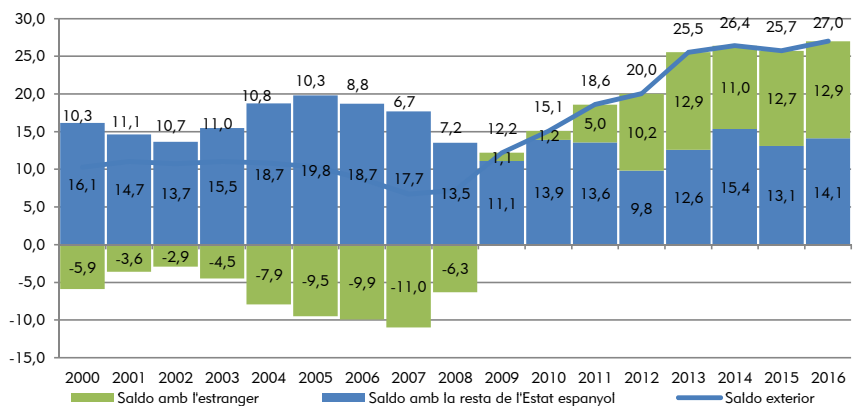


Al mes de juny l'afiliació a la Seguretat Social ha augmentat un 3,9%. Els treballadors afiliats al règim general¹ han tingut un increment del 4,7% respecte al mes de juny de l'any anterior. En el mateix període, els treballadors afiliats al règim especial d'autònoms han tingut un increment del 0,7%.

(1) Exclosos del règim general el Sistema Especial Agrari i el Sistema Especial de Treballadors de la Llar.

EL SECTOR EXTERIOR DE L'ECONOMIA CATALANA

Evolució del saldo exterior, el saldo amb l'estranger i el saldo amb la resta de l'Estat espanyol. Catalunya, 2000-2016



Unitats: milers de milions.

Font: Idescat. Estimacions en base 2010.

MEMÒRIA SOCIOECONÒMICA I LABORAL DE CATALUNYA 2016

En compliment de l'article 2 de la Llei 7/2005, de 8 de juny, del Consell de Treball, Econòmic i Social de Catalunya, el CTESC elabora una memòria anual en què s'analitza l'evolució de la situació socioeconòmica i laboral de Catalunya. A continuació es presenten les principals consideracions i recomanacions al respecte.

L'any 2017, l'augment del PIB a Catalunya es pot situar a l'entorn del 2,9%, front el 3,5 % del 2016. Tant la demanda domèstica com la demanda exterior han efectuat contribucions positives al creixement l'any 2016, de 2,9 i de 0,6 punts percentuals (pp) respectivament. Entre els factors que han afavorit el creixement de l'economia destaquen, entre d'altres, la política monetària expansiva del BCE, la reforma fiscal i l'afebliment de l'euro, però també una millora sostinguda de la competitivitat del sector productiu català. En un context d'inflació baixa i de lleugera millora de la productivitat, el cost laboral ha mantingut una evolució molt modesta, fet que permet preveure una nova disminució dels costos laborals unitaris. En aquest context, el CTESC constata que pot haver-hi recorregut per a una millora salarial no inflacionària.

En el **mercat de treball**, la població en edat de treballar i la població activa no varien l'any 2016 després d'uns anys de retrocessos. En canvi, l'increment de la població ocupada és el més gran dels darrers tres anys de creixement consecutiu. És destacable el creixement del nombre de persones ocupades amb contracte temporal, fet que explica més de la meitat de la nova ocupació creada l'any 2016. La taxa de treball a temps parcial es manté força per sobre de la que existia l'any 2008. Es redueix el pes de les llars amb tots els membres actius a l'atur, o que tenen algun membre actiu a l'atur i augmenta el percentatge de llars amb tots els membres actius ocupats. Es redueix, però de forma lenta, el pes de les llars amb tots els membres actius aturats i que no reben prestacions per desocupació.

En matèria d'**R+D+I**, les darreres dades disponibles, de l'any 2015, evidencien un canvi de tendència en les principals variables analitzades. D'una banda, les despeses internes en R+D mostren un creixement considerable que s'estén a tots els sectors d'execució. D'altra, la innovació també presenta resultats positius, que es tradueixen en un augment de les despeses en innovació tecnològica i de les empreses innovadores. De totes formes, el pes de les despeses internes en R+D sobre el PIB (1,52%) encara està lluny dels valors de la UE-28 (2,03%) i de la zona euro (2,12%).

En el capítol d'**infraestructures de transport**, el descens de la inversió pressupostada l'any 2016 consolida el retrocés experimentat en inversió amb posterioritat a la finalització dels grans projectes uns anys enrere (AVE, nova terminal de l'aeroport d'El Prat, ampliació del port de Barcelona, la línia 9 del metro de Barcelona, etc.). Així, tot i anar superant mica en mica les restriccions pressupostàries derivades de la recessió econòmica, sembla difícil que la inversió torni als nivells dels anys 2007-2011, especialment si no s'afronten els projectes importants pendents a l'agenda política i centrats en el mode ferroviari (corredor mediterrani, rodalies de Barcelona, etc.).

En clau de **sostenibilitat ambiental**, la gestió del medi natural és un element clau. La reutilització i dessalinització han servit per pal·liar el dèficit hídric l'any 2016 i la demanda d'aigua subterrània per abastament i industrial ha disminuït. L'ús eficient del sòl, així com els emplaçaments contaminats identificats i en recuperació, han augmentat. Els dèficits dels sistemes Sud i Mugà-Fluvià són elevats si es té en compte l'augment de la demanda i l'estrès hídric. Ha millorat la qualitat de l'aire, però perduren els efectes negatius sobre la salut, vist que entre el 17,5% i el 25,0% de les estacions de les zones urbanes han superat el valor límit anual d'òxid de nitrogen (NO₂).

Pel que fa a les **condicions de vida**, la situació social a Catalunya mostra signes de millora després del període recessiu iniciat el 2007. Tot i això hi ha determinades situacions de vulnerabilitat social que cal seguir abordant, com són el risc de cronificació de la pobresa entre les persones amb menys ingressos, desigualtats en salut en base al gènere, el nivell d'estudis o la seva relació amb l'ocupació, o a les dificultats per accedir a un habitatge a preu assequible. En aquest sentit, el CTESC es mostra esperançat en què la posada en marxa de la Renda Garantida de Ciutadania pugui contribuir a la inclusió social i a la reducció de la pobresa.

En l'àmbit de la **salut**, els indicadors principals, com l'esperança de vida, l'esperança de vida lliure de discapacitat, l'esperança de vida en bona salut, la mortalitat evitable i l'autopercepció de l'estat de salut han evolucionat i continuen evolucionant favorablement de manera agregada. Malgrat l'existència d'alguns punts febles, el nivell d'eficiència del sistema sanitari català és alt: amb una despesa pública sanitària per càpita inferior a la de molts països de la UE28 s'obtenen generalment uns resultats similars o millors. El CTESC constata que els nivells de qualitat i activitat del sistema sanitari català són també resultat de l'esforç i dedicació del personal sanitari. Els reptes als quals s'enfronta el sistema sanitari català tenen a veure amb problemes de finançament en el curt, mitjà i llarg termini però, sobretot, amb realitats estructurals de caràcter demogràfic i tecnològic i amb la seva governabilitat.

En l'àmbit de l'**educació**, un any més creix el nombre absolut de persones que es formen en el sistema educatiu i universitari a Catalunya. Si bé no tots els nivells educatius creixen en nombre d'estudiants, destaquen la formació professional (FP) inicial i la formació en escoles per a persones adultes. S'observa un major interès de la població jove vers l'FP inicial, fet que podria respondre als esforços públics i privats per prestigiar-la, així com per la seva capacitat professionalitzadora, atesa l'alta inserció laboral que la caracteritza. Malgrat aquests avenços, cal incrementar el suport institucional i continuar fomentant la seva capacitat d'adaptació a les necessitats de les persones i de les empreses, atesos els desajustos entre oferta i demanda existents.

Per a més informació:

<http://ctesc.gencat.cat/msil/index.html>