



Memòria socioeconòmica i laboral de Catalunya

2023

#MemòriaSELCTESC

Polítiques actives	Total	Executat
Pressupost definitiu política de despesa Foment de l'ocupació de la Generalitat	1.434,9 M€	63,3%
Pressupost definitiu SOC	1.008,6 M€	54,2%

Prestacions de desocupació	Total	Variació
Nombre persones beneficiàries, de les quals el 56,6% d'una prestació contributiva	230.967 persones	3,5%
Taxa de cobertura	73,1%	+5'7pp
Despesa en prestacions d'atur	3.427,4 M€	7,1%

■ **Continua el desenvolupament del Component 23 PRTR**

- Nova Llei d'ocupació
- Reforma dels incentius a la contractació

- Enguany se subscriu el **V Acord per a l'Ocupació i la Negociació Col·lectiva (AENC) 2023-2025** entre les organitzacions empresarials CEOE i CEPYME i les organitzacions sindicals CCOO i UGT

Observatori del Treball i Model Productiu	(fins a 31/12/2023)
Convenis col·lectius	550
D'empresa	415
Sectorials	135 (afecten el 93% de persones treballadores i el 99,7% d'empreses)
Jornada mitjana anual pactada	1.724 hores
Increment salarial pactat	3,36%

Butlletí del mapa de la negociació col·lectiva	(a 01/01/2024)
Acords col·lectius	2.525
D'empresa	2.255 (89%)
Sectorials	280 (11%)
Àmbit autonòmic i provincial	1.683 (66,4%)
Sector d'activitat: serveis	76%

- Es produeix un **decrement** dels **expedients de regulació d'ocupació** per tercer any consecutiu, la qual cosa comporta que el seu nombre s'apropi al dels anys previs a la pandèmia
 - Tot i que les **persones treballadores afectades** pels expedients també **baixen**, el seu nombre encara dista de les dades pre-pandèmia

Conflictivitat laboral	
▲ vagues	+51%
▼ persones treballadores	-2%
▼ jornades no treballades	-16%

Solució extrajudicial de conflictes i ERO	
▲ Expedients tramitats pel TLC	+19,7 %
▲ Conciliacions individuals	+10,7%
▼ Conciliacions col·lectives	-27,3%
▼ Mediacions	-50,7%
▼ ERO (però ▲ del 4,6% dels d'extinció del contracte)	-59%

- Es preveu que l'economia catalana continuï registrant un dinamisme similar al del darrer any, amb un creixement del PIB a l'entorn del 2%, i que es prolongui la senda de moderació de la inflació.
- **Factors de risc i d'incertesa que poden comprometre el creixement de l'economia catalana:**
 - incertesa geopolítica, especialment les guerres d'Ucraïna i la franja de Gaza.
 - evolució del comerç global, condicionat pel gir proteccionista d'algunes economies i per conflictes internacionals.
 - evolució de la demanda externa per l'afebliment de l'economia global.

- És preocupant el baix grau d'execució dels fons desplegats per la Generalitat de Catalunya durant els tres primers anys del MRR, especialment pel que fa a les polítiques de:
 - transformació ambiental i digital del sistema agroalimentari i pesquer (0,7%)
 - conservació i restauració d'ecosistemes i biodiversitat (9,4%)
 - modernització de les administracions públiques (20,3%);
- És imprescindible la **revisió del sistema de finançament autonòmic**, pendent des de l'any 2009, que ha mostrat la seva insuficiència.

- La **manca de dades estadístiques oficials** sobre les entitats de l'economia social n'impedeix l'anàlisi rigorosa i no permet avaluar l'impacte de forma adequada sobre l'ocupació i el PIB.
- El **Pla d'acció per a l'economia social** aprovat per la Comissió Europea pot ser un bon instrument per superar aquest dèficit i al mateix temps assolir els seus objectius:
 - fomentar la innovació social,
 - afavorir el desenvolupament de l'economia social
 - i impulsar-ne el model transformador.
- Enguany s'ha continuat avançant en l'elaboració del nou **marc normatiu d'àmbit català a l'economia social**.
 - En aquesta línia, l'any 2023 el CTESC va emetre un dictamen sobre l'avantprojecte de Llei de l'economia social i solidària de Catalunya.
 - També es troba en curs de tramitació la Llei del Tercer sector, a l'espera de prosseguir la seva tramitació parlamentària.

CONSIDERACIONS

Polítiques d'ocupació

- Cal fer atenció especial al **desenvolupament de la Llei 3/2023 d'ocupació** així com, per l'estreta relació que hi té, a la regulació del règim del Sistema nacional de Garantia Juvenil, prevista al Pla anual normatiu vigent.
- Una vegada constituït el nou Govern, caldrà estar atents al desenvolupament efectiu del **Pla de transformació del SOC**.
- Cal avançar en aquest nou model de gestió de les polítiques actives d'ocupació, basat en la **concertació territorial** com a eina de planificació d'aquestes polítiques actives d'ocupació des del i per al territori.

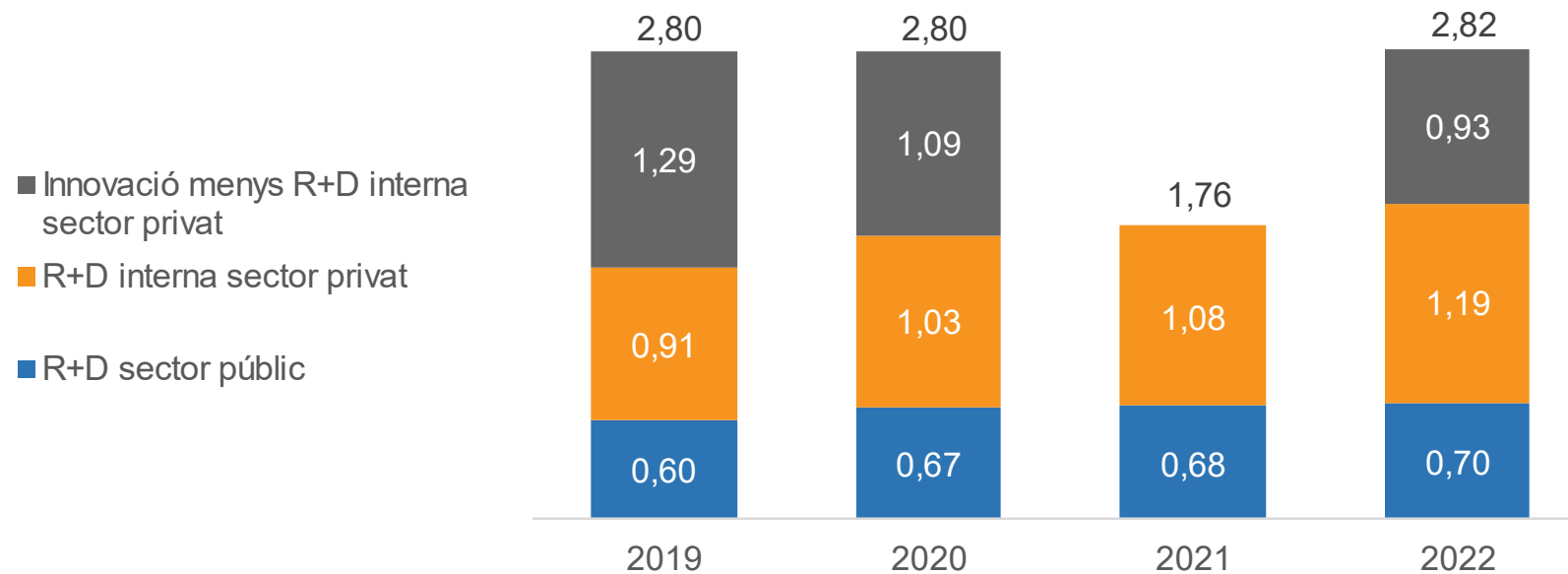
- **Posar en valor el diàleg social** com a eix de la negociació col·lectiva.
- **Assolir un nou Acord Interprofessional de Catalunya** per tal de reforçar la negociació col·lectiva a Catalunya.
- **Disposar de dades estadístiques** per tal de poder fer una anàlisi acurada de la realitat de la **negociació col·lectiva** a Catalunya.
- **Preservar la vigència dels convenis col·lectius** i reduir el bloqueig de la negociació.
- Que els **convenis col·lectius** disposin de la **flexibilitat interna**, com a eina per a facilitar l'adaptació competitiva de les empreses i per a mantenir l'ocupació.
- Que des de la **negociació col·lectiva** s'adoptin mesures per establir **critèris** que facilitin la **transició tecnològica i digital**.
- **Adoptar**, des de la **negociació col·lectiva**, **fórmules flexibles** d'ordenació del **temps de treball** en la mesura que ho permetin els processos productius i els serveis que es presten, amb les garanties adequades per a les empreses i les persones treballadores afectades.

CONSIDERACIONS

Sinistralitat laboral

- Es valora la reducció dels **AT en jornada amb baixa** en general, però l'increment dels **accidents greus i mortals** atenua les bones notícies i, en conseqüència, recomana seguir treballant per assolir una descens significatiu de l'accidentalitat
- S'aprecia el potencial de **la digitalització i les noves tecnologies per millorar la seguretat i salut** de les persones treballadores, però cal estar atents davant els riscos associats a elles
- Es valora positivament l'actual debat sobre **els riscos psicosocials i la salut mental** en el treball, però alertem que cal reforçar les tasques preventives per fer front a la seva incidència en la salut de les persones treballadores
- Es considera important **incidir en la prevenció i el diagnòstic de les malalties professionals (MP)**, així com sobre la formació i sensibilització en relació amb aquestes, i, en especial, fer atenció al diagnòstic precoç per afavorir l'aplicació de tractaments més efectius per aquestes afeccions.

R+D+I



- Innovació menys R+D interna sector privat
- R+D interna sector privat
- R+D sector públic

Unitats: percentatges sobre el PIB. Font: elaboració a partir de l'INE.
Nota: la despesa en innovació es publica cada dos anys a partir de 2020..

■ Inversió

- L'any 2023 s'han aprovat conjuntament els pressupostos de la Generalitat i de l'Estat per segon cop en els últims sis anys
- Inversió pressupostada de l'Estat centrada en infraestructures ferroviàries
- El grau d'execució per part de l'Estat ha estat el segon més baix dels últims anys

■ Ús de les infraestructures

- ▲ transport d'usuaris en tots els modes
 - Tots el modes, menys l'avió, per sobre dels valors previs a la pandèmia
- ▼ transport de mercaderies
 - Només el transport per carretera supera els volums de 2019

Factors estratègics

#MemòriaSELCTESC

Sostenibilitat ambiental

El cicle de sequera ha afectat tots els sectors econòmics (2023)

Catalunya més seca i àrida

- ▲ temperatura atmosfèrica (+2,9°C)
- ▲ temperatura del mar (+1,4°C)

▼ Volum d'aigua embassada (< 50%)

Objectius 2030 i grau d'assoliment

2023

Emergència climàtica

-40% de reducció de les emissions de CO₂-eq +3,7%

Preservació del medi ambient i del sector primari

20% d'aigua depurada per reutilitzar-la 25,6%

Reduir el consum d'aigua domèstic (xarxa) -2,1%

Reduir el consum d'aigua dels serveis i la indústria (xarxa) +11,4%

25% agricultura ecològica 16,5%

Augmentar el consum de peix i marisc de proximitat 21,1%

30% superfície a terra i 30% a mar protegida 30,6% i 4,8%

15 i 5 µg/m³ límit màxim anual de PM₁₀ i PM_{2,5} (zones 1+2) 22,6 i 21,2 µg/m³

10 µg/m³ límit màxim anual de NO₂ (zones 1+2) 23,5 µg/m³

Consum i producció sostenibles

-15% de reducció de la generació residus +13,1%

65% de recuperació del valor dels residus (materials) 60,1%

15,4% d'energia final renovable 5,9%

50% mínim de potència elèctrica renovable instal·lada 36,2%

Factors estratègics

#MemòriaSELCTESC

CONSIDERACIONS

R+D+I

Societat digital

R+D+I

- Fort creixement de les **despeses internes en R+D respecte del PIB** de Catalunya, especialment en el sector privat. Catalunya aconsegueix aproximar la seva intensitat (1,89%) als registres de la UE-27 (2,22%)
- L'únic sector on la presència de dones és superior a la d'homes en el personal total ocupat en tasques d'R+D és l'Administració pública. El CTESC confia que l'aprovació del Reial decret 669/2023, que té com a finalitat avançar en la **igualtat entre homes i dones a l'àmbit de la ciència**, doni bons resultats
- Es considera un resultat molt positiu el fet que Catalunya sigui la tercera regió de la UE per volum de finançament rebut per les empreses del programa Ho-rizon Europe en els seus tres primers anys (2021-2023) de vigència

Societat digital

- Es valora positivament que l'**accés a Internet i connexió a banda ampla** sigui pràcticament universal (97,1%)
- La Generalitat ha de mantenir el seu esforç en la **política de ciberseguretat** per afrontar els problemes que l'ús de les TIC comporta (phishing, spam telefònic, fallades dels sistemes informàtics, ransomware, etc.). Caldria afegir, en aquesta política, la formació i generació de bones pràctiques a PIMES i entitats socials.

Factors estratègics

#MemòriaSELCTESC

CONSIDERACIONS

Infraestructures

- Executar la inversió pressupostada en infraestructures ferroviàries per part de l'Estat a Catalunya, atès que el grau d'execució és el segon més baix dels últims anys.
- Cal accelerar les obres de l'eix mediterrani de mercaderies, segregat de les línies de trens de passatgers i la connexió dels ports de Barcelona i Tarragona (per l'interior) amb ample europeu a la xarxa ferroviària.
- En els propers pressupostos de la Generalitat de Catalunya cal recuperar l'esforç inversor en transport públic ferroviari (inversions en FGC i Metro de BCN) arribant als nivells del 2010.
- També es recomana que als PGE es fixi el compromís d'inversió que garanteixi la implementació del Pla Rodalies 2020-2030, que atesa la nova realitat de Rodalies haurà de desplegar la Generalitat de Catalunya.

Factors estratègics

#MemòriaSELCTESC

CONSIDERACIONS

Sostenibilitat ambiental (1/2)

Emergència climàtica

- Catalunya s'ha d'adaptar a les conseqüències negatives del canvi climàtic amb mesures preventives al litoral, les infraestructures i en l'àmbit de la salut.
- S'han de fer servir eines financeres i reguladores per continuar impulsant la mobilitat i elèctrica, i l'eficiència energètica al transport i la construcció.

Preservació del medi ambient i del sector primari

- Cal repensar el sistema hidrològic i actuar preventivament perquè no s'hagi de limitar el consum d'aigua dels sectors productius, així com sensibilitzar per estalviar aigua, augmentar-ne la quantitat i qualitat, entre d'altres.
- Cal augmentar el bosc ordenat i sensibilitzar la població per reduir els incendis.
- Calen mesures financeres per preservar el sector pesquer i la pesca sostenible, així com promoure el consum de peix de proximitat i controlar la traçabilitat.
- S'ha de continuar amb la iniciativa de preservar el litoral català de l'erosió i degradació.
- Es necessari establir més mesures per reduir la contaminació atmosfèrica i acústica.

Factors estratègics

#MemòriaSELCTESC

CONSIDERACIONS

Sostenibilitat ambiental (2/2)

Consum i producció sostenibles

- Cal augmentar el percentatge de materials i terres rares recuperats, així com incentivar les iniciatives d'economia circular i el dret a reparar.
- S'han d'establir mesures més eficients per reduir els residus urbans i de la construcció i gestionar-los millor per complir amb els objectius vigents.
- Catalunya s'ha d'alinear amb l'estratègia de transició energètica justa de reduir el consum de combustibles fòssils, la dependència i desplegar les renovables.
- S'ha de valorar positivament l'augment de l'autoconsum per reduir la demanda elèctrica a la xarxa i la disminució de la intensitat energètica primària i final.

Condicions de vida

#MemòriaSELCTESC

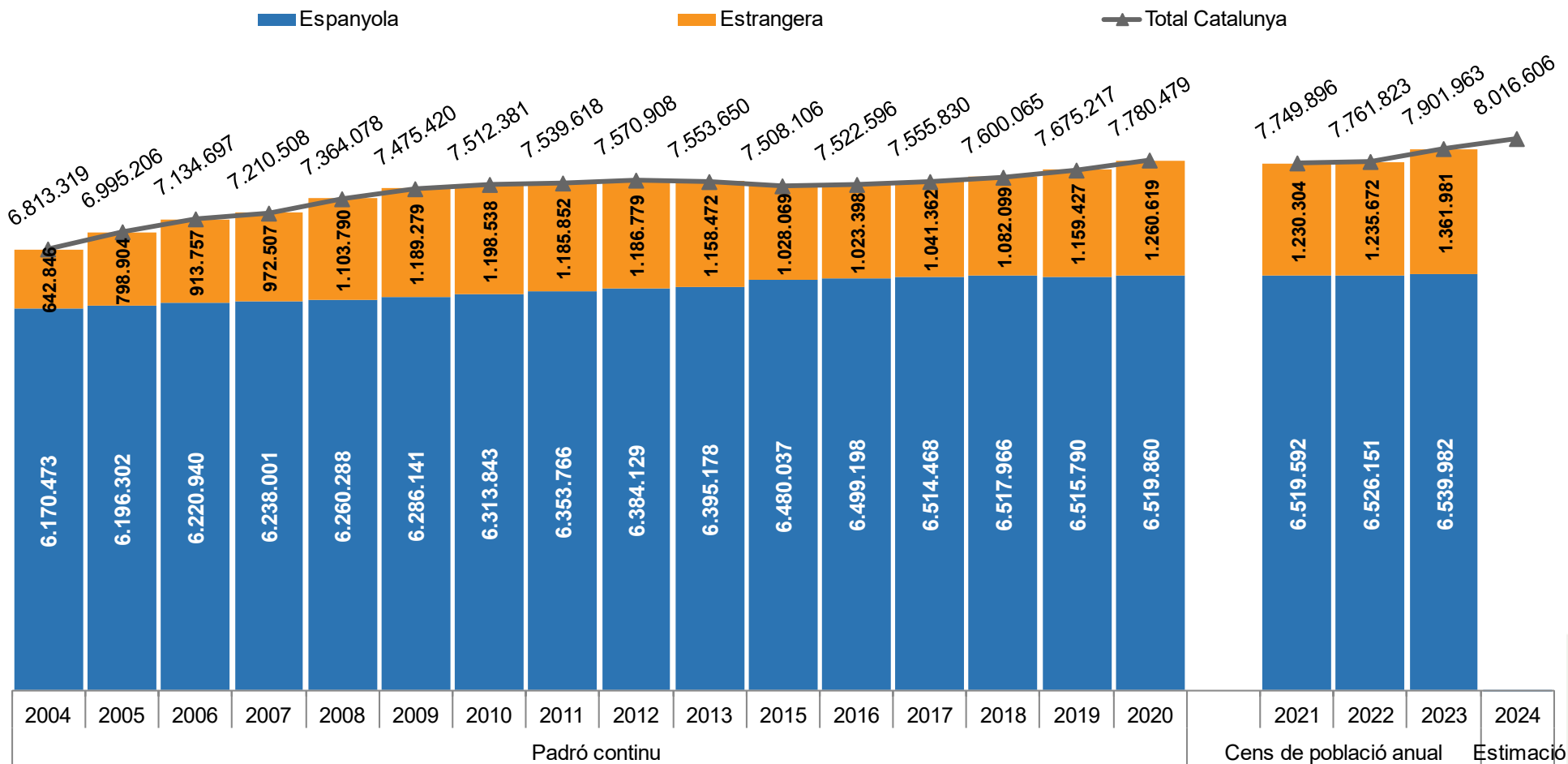
▲ 1,8% població (2023)

Cens Anual
Nova font de dades

Demografia (1/2)

8M
Estimació 2024

17,2%
Taxa d'estrangeria màxima registrada



Unitats: nombres absoluts a 1 de gener de cadascun dels anys.

Evolució de la població resident a Catalunya. Catalunya 2004-2024



Creixement natural negatiu: moren més persones que neixen.

	2021	2022
▼ Natalitat	57.634	56.382
▲ Mortalitat	70.706	69.342

Taxa de creixement natural
-1,83‰
(2022)

El creixement de Catalunya el 2022 és gràcies a les arribades de persones des de fora d'Espanya.

	2021	2022
▲ Immigració	248.987	324.545
Des de fora d'Espanya		274.438
▼ Emigració	226.983	171.864
▲ ▲ Saldo	22.004	152.681
Des de fora d'Espanya (exterior)		+158.546
Des de dins d'Espanya (interior)		-5.865

Taxa de migració neta
19,5‰
(2022)

El **79,1%**
de la població
valora
positivament
el seu estat
de salut (2022)

■ Indicadors d'estat de salut globalment positius (2022 i 2023), però:

- Hi ha un gradient de gènere, classe social i, sobretot, nivell d'estudis en salut:
 - Només el 51,6% de les dones amb un nivell d'estudi baix valora positivament el seu estat de salut
- Els hàbits i estils de vida no milloren en els últims anys
 - Llevat de l'exposició al fum del tabac i del consum de begudes ensucrades
- Continua augmentant el pes relatiu de la mortalitat evitable a través de la prevenció i la promoció:
 - 58,5% (2010) vs. 63% (2021)
- Es constata l'associació entre temperatures elevades i mortalitat hospitalària per malalties respiratòries

■ Les necessitats d'atenció a la salut mental continuen sent elevades (2022)

- El 24% de la població declara tenir malestar emocional (22,5% el 2021)
- L'11% de la població declara tenir depressió moderada o greu (9,4% el 2021)

+7,7%
despesa
liquidada
Departament
de Salut (2023)

(4,9% PIB)
(1.816,9 x càpita)

■ Recursos (2022)

- ▲ de la ràtio de professionals a l'atenció primària
- Incorporació de nous rols professionals als CAP
- ▼ de la ràtio de llits hospitalaris

■ Activitat (2022 i 2023)

- ▲ general del nivell d'activitat i canvi en el model d'atenció primària

■ Resultats (2022 i 2023)

- Resultats generalment millors i equiparables a la mitjana de l'OCDE
- Problema de medicalització
- Atenció hospitalària: dificultats per recuperar els nivells de seguretat hospitalària
- Atenció sociosanitària: millora funcional de pacients però dificultats amb altes domiciliàries
- Atenció salut mental: dificultats per planificar l'atenció i fer seguiment a pacients
- Variabilitat elevada entre territoris, centres i institucions

■ Llistes d'espera (2023)

- Temps en llista d'espera: ▼ general
- Persones en llista d'espera:
 - ▼ 1,9% consultes externes
 - ▼ 7,5% proves diagnòstiques
 - ▲ 6,2% intervencions quirúrgiques

**El 2023
les avaluacions
de rendiment
sacsegen
el sistema educatiu,
tot i la millora
d'alguns indicadors**

■ Indicadors positius de participació en activitats formatives

- ▲ persones que es formen en el sistema educatiu i universitari (+2,1%)
- ▲ ensenyaments no universitaris a distància i formació de persones adultes: +13%
- ▲ alumnat d'FP (▲ presencial/semipresencial i ▲ ▲ a distància)
- ▲ alumnat de graus universitaris, 1,8% (però màsters en perden)
- ▲ professorat dels ensenyaments de règim general

■ Indicadors de rendiment positius

- ▼ taxa de repetició a 6è primària i la de 2n batxillerat
- ▲ alumnat dels PFI que continua estudiant (3 de cada 10 alumnes)
- Proves d'accés a la universitat:
 - ▲ alumnat matriculat (+40.000 per 2n any) i ▲ aprovats/des les PAU
 - ▲ aprovats/des de persones amb més de 25 anys i de les de més de 45 anys

**Catalunya
a la cua
en comprensió
lectora,
en matemàtiques i
en ciències**

■ Indicadors de rendiment preocupants

- Empitjoren els resultats de les proves de rendiment:
 - les competències bàsiques avaluades: 6è primària i 4t ESO
 - l'Informe PIRLS de comprensió lectora a alumnat 9-10 anys
 - l'Informe PISA
- Indicadors que milloren però encara lluny dels Objectius UE :
 - ▲ formació permanent de la població adulta de 25 a 64 anys: 14,3% (UE: Objectiu 2025 del 47% i Objectiu 2030 del 60%)
 - ▼ taxa d'abandonament escolar prematur: 14% (UE: Objectiu 2020 del 15% i Objectiu 2030 del 9%)

■ Finançament

- ▲ la despesa liquidada del Programa Educació de la Generalitat (+9,5%) però ▼ la despesa pública en educació respecte al PIB (4,0% el 2022)
- ▲ cobertura de beques i ajuts en l'educació postobligatòria però ▼ davalla a l'educació universitària (curs 2021-2022, darrer amb dades)

32,5%

de la infància i
adolescència
està en risc de
pobresa o
exclusió social

(ECV 2023)

Situació social (ECV 2023)

- **Millora important de la renda de les llars (38.888€, any 2022) i manteniment gairebé igual de la seva distribució (S80/S20: 5,0, any 2022).**
- **Petita millora de la taxa AROPE (24,4%)**
 - Taxa AROPE < 18 anys molt elevada (32,5%)
- **Reducció de la taxa de risc de pobresa (18,0%, any 2022)**
 - Taxa de risc de pobresa < 18 anys molt elevada (26,8%)
 - Major intensitat de la pobresa en < 18 anys
- **Increment de la privació material i social severa (8,9%)**
 - El 36,1% no pot fer-se càrrec de despeses imprevistes (el 44,6% de les persones de < 16 anys)
 - L'anomenada pobresa energètica s'ha més que duplicat en tres anys: ha passat del 9,4% al 20,0% entre 2020 i 2023
 - La població que no pot menjar carn, pollastre o peix almenys cada dos dies ha augmentat 2,7 pp. entre 2020 i 2023 (del 2,4% al 5,0%)
- **La taxa de sobrecàrrega de l'habitatge és del 37,2% entre la població en risc de pobresa (9,6% entre el total de la població)**

Protecció i inclusió social (2/2)

■ L'IMV avança a Catalunya

- 51.063 prestacions actives a gener 24 (▲40% interanual), que arriben a 163.103 persones beneficiàries (▲54,4% interanual)
- En el 70,3% de les llars amb IMV hi viuen menors

■ A 31/12/2023 hi ha 103.807 expedients de l'RGC (51.374 del col·lectiu SOC i 52.433 del col·lectiu de protecció social), què arriben a 161.265 persones destinatàries.

- Els expedients del col·lectiu SOC (i les sol·licituds) ▼ per segon any consecutiu
- La quantia mitjana del col·lectiu SOC ▲ el 4,1% fins als 659€

■ A 31/12/2023 hi ha 250.190 persones amb grau de dependència reconegut (3,1% de la població) i 200.302 persones beneficiàries en un any, el 6,8% més en un any

- La llista d'espera ▼ el 29,3% (2022-2023) i és de 48.782 persones.

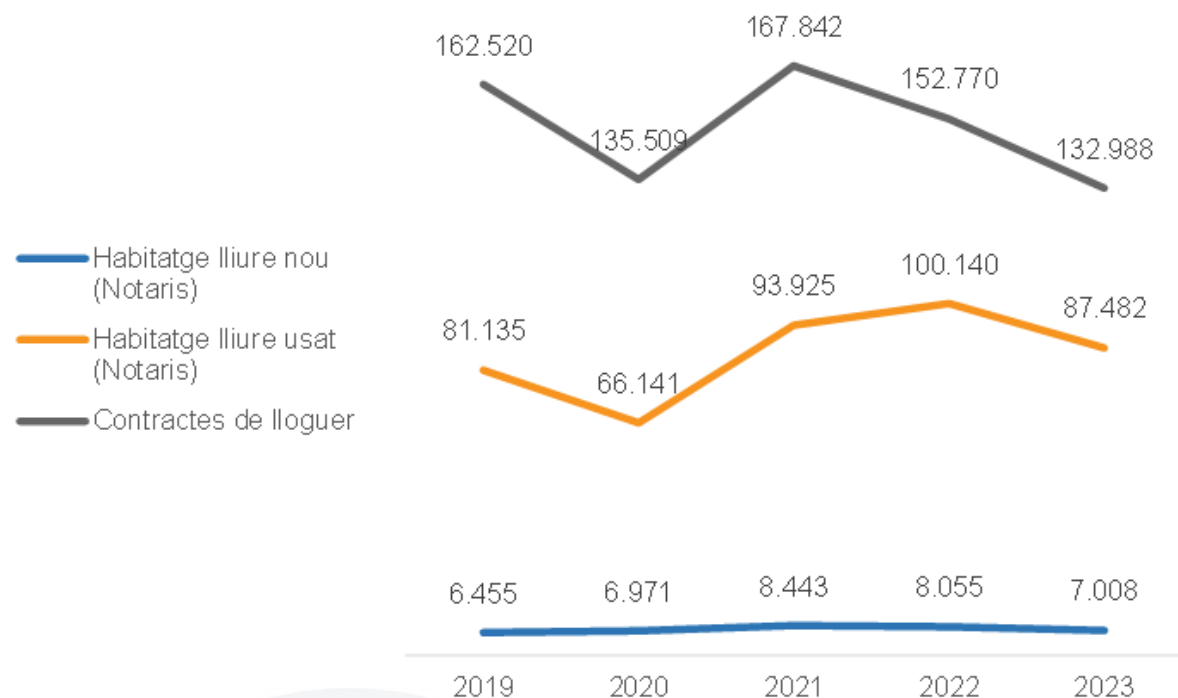
■ ▲ despesa en protecció social de la Generalitat i la que més ho fa és la de promoció autonomia personal (226M€)

- L'any 2023, les obligacions reconegudes del Programa de protecció i promoció augmenten el seu import el 5,3% fins als 4.380,8M€

Situació del sistema de protecció social (2023)

- La pensió mitjana creix el 9,5%, fins als 1.248,7€
- La relació entre afiliacions i pensions és del 2,07 i millora respecte del valor del 2022 (2,03) i del d'abans de la pandèmia (1,99)
- Empitjoren els comptes de la Seguretat Social a Catalunya, amb un dèficit de prop d'11.000 M€ (sense aportacions de l'Estat i del Fons de reserva)

Habitatge



Unitats: nombre de compravendes i de nous contractes de lloguer.

Font: elaboració a partir de Dades Habitatge de la Generalitat, i Ministeri de Transports, Mobilitat i Agenda Urbana.

Nombre de compravendes d'habitatge lliure i de contractes de lloguer

- Preocupació per la **contracció dels mercats immobiliaris (lloguer i compravenda)**.
- **Empitjoren les condicions bàsiques d'accés a un habitatge de lloguer** (el preu del lloguer dels nous contractes puja més que la renda mitjana neta per llar).
- En contrast amb l'evolució contractiva del nombre de nous contractes de lloguer, les **ofertes de lloguer de temporada i turístic experimenten un creixement significatiu**. A més, l'evolució dels pisos compartits també dona senyals de creixement superior a la mitjana del mercat
- El **parc d'habitatges destinats a polítiques socials** creix en 1.205 unitats i assoleix 39.634 habitatges.
- Malgrat la disminució de l'activitat de l'**Agència de l'Habitatge**, el nombre d'actuacions se situa en 97.117 i l'import executat en 275,2M€. En canvi, l'**Incasòl** augmenta les seves inversions

CONSIDERACIONS

Demografia

- Catalunya té una estructura poblacional envellida, amb un grup de població adulta estancat i una població infantil decreixent
- S'assoleix un màxim en la taxa d'estrangeria
 - 17,2%, 1.361.981 persones
 - El 77,8% són persones extracomunitàries
- El 2023 confirma **la materialització de canvis demogràfics** que afecten a la societat catalana i que **tindran una gran rellevància socioeconòmica en les dècades vinents**
- Davant d'aquesta realitat, és recomanable **elaborar una síntesi diagnòstica i una estratègia prospectiva** sobre els **impactes** dels diferents escenaris demogràfics en les condicions econòmiques i laborals, els sistemes de protecció social i les condicions de vida, abordant:
 - **Potencial reducció i envelliment de la població potencialment activa**
 - **Qualificació**
 - Processos de **transició generacionals**
 - **Gestió migratòria**
- **Avaluar de manera ajustada a la realitat catalana**, els impactes en el sistema de pensions, el sistema sanitari i de cures, així com en altres condicions de vida, com són l'educació, la salut i l'habitatge

Condicions de vida

#MemòriaSELCTESC

CONSIDERACIONS

Salut

- Hi ha desigualtats importants en salut. És clau disminuir-les actuant sobre els **determinants socials** de la salut.
- Hi ha marges de millora en els **hàbits i els estils de vida de la població**. En aquest sentit, cal potenciar l'**atenció primària i comunitària**, així com la **salut pública**, per promocionar la salut i prevenir la malaltia.
- Cal treballar conjuntament per millorar els resultats quant a:
 - **medicalització** de la salut
 - **seguretat hospitalària**
 - **altes domiciliàries** en l'atenció socio sanitària
 - **atenció i seguiment** de pacients de salut mental
- S'hauria **reduir la variabilitat** de resultats i de qualitat i oferir suport als centres i institucions que sistemàticament se situen per sota dels estàndards.
- Hi ha poca informació que permeti comparar el sistema de salut català en l'àmbit internacional. S'haurien de produir més **dades comparatives** i **millorar els àmbits** on Catalunya se situï per sota de l'OCDE, la UE i l'Estat.

Són nombrosos els reptes als quals ha de fer front el sistema educatiu

- Cal fer un **debat profund** del sistema educatiu que condueixi a un **Pacte per l'educació** que delimiti les prioritats educatives. Cal **definir clarament el model educatiu**, amb la mirada posada a curt, mitjà i llarg termini.
- Cal impulsar actuacions i mesures preventives que incideixin en la **reducció de l'abandonament escolar prematur**, fent especial atenció a la seva incidència en els nois, per tal de facilitar la continuïtat educativa
- Donar **continuitat, mitjançant un nou pla, a les actuacions del Pla d'educació digital 2020-2023**, alhora que recomana la integració proporcionada de les noves tecnologies en les metodologies educatives de totes les etapes
- Davant la manca de normes i de reglamentació sobre l'ús de **la IA generativa**, cal activar **un debat sobre els reptes i les oportunitats que ofereix en el món educatiu**, amb l'objectiu de poder fixar la regulació del seu ús i la gestió en els centres educatius

CONSIDERACIONS

Protecció i inclusió social

- Cal alertar sobre la **situació de vulnerabilitat estructural de la infància i l'adolescència** i es considera que s'han d'establir **mesures de suport efectives destinades a les llars vulnerables en les què hi viuen nens, nenes i adolescents**.
- Per tal de **millorar la cobertura de l'RGC i l'IMV**, es recomana:
 - Flexibilitzar els requisits i agilitar i simplificar el procediment.
 - Reforçar recursos i aprofundir en la capacitat de plantilles.
 - Aprofundir en anàlisi de les causes del *non take up*, fomentar la publicitat institucional de les prestacions i millorar la informació sobre els ajuts.
 - Gestionar IMV de forma efectiva des de la Generalitat i funcionar amb finestreta única.
 - Fer que l'RGC sigui compatible amb els ajuts per a l'habitatge i amb el treball a temps complet.
- Es valora positivament la **reducció de la llista d'espera de la dependència** i es considera que cal seguir avançant en aquest sentit. Amb aquesta finalitat, es proposa **agilitar els processos en l'àmbit de la dependència**, mitjançant:
 - la simplificació de tràmits
 - el reforç de recursos
 - l'ampliació de la disponibilitat real de serveis i prestacions

- Cal que els pressupostos de la Generalitat mantinguin l'esforç inversor, tot i la menor disponibilitat dels Fons Next Generation, cercant una **inversió en polítiques d'habitatge que s'apropi als 1.000M€**.
- S'haurà de fer una **anàlisi de l'impacte d'algunes mesures de la Llei 12/2023, pel dret a l'habitatge**:
 - zones de mercat residencial tensionat
 - índex de preus de referència als contractes de lloguer
 - limitació del 3% en l'actualització anual dels contractes de lloguer l'any 2024
 - promoció d'HPO en règim de lloguer i incorporació de noves categories d'HPO
 - beneficis fiscals per a les persones arrendadores que facilitin l'accés assequible al lloguer
- Igualment, s'haurà de **valorar l'impacte del Decret Llei 3/2023 de la Generalitat, de mesures urgents sobre el règim urbanístic dels habitatges d'ús turístic**, el qual pretén donar resposta al fenomen del mercat d'habitatges d'ús turístic i la seva afectació al mercat d'habitatge permanent.
- **La construcció d'habitatges de protecció oficial podria rebre un impuls addicional** aplicant mesures com: la promoció de la conversió d'oficines en habitatges, la creació de terreny urbanitzable a través de la requalificació per augmentar l'oferta d'habitatges assequibles, l'aprofitament de sòl dotacional a través de drets de superfície, així com propostes específiques a cada territori, com ara redefinir la densitat urbanística o a través de mesures específiques en sòl urbà consolidat.



ctesc.gencat.cat

