

Indicadors de conjuntura econòmica

ÍNDEX DE PREUS DE CONSUM, DE PREUS INDUSTRIALS I DE PRODUCCIÓ INDUSTRIAL

CATALUNYA 2014-2015

	Variació mensual (%)	Variació interanual (%)
Índex de preus de consum ¹	0,5	0,1
Índex de preus industrials ¹	0,4	-3,1
Índex de producció industrial	-	1,8 ²

Font: Idescat.

1) Darrera dada: maig 2015.

2) Variació interanual de la mitjana de l'índex dels quatre primers mesos de l'any (2014-2015) corregit d'efectes de calendari.

Indicadors de mercat de treball

ATUR REGISTRAT, CONTRACTES I AFILIACIÓ

CATALUNYA Maig 2015

		Var. Interanual (%)
Atur registrat ¹	531.899	-10,2
	Homes	-14,2
	Dones	-6,2
Ctes. indefinits ¹	26.428	4,4
	Homes	3,8
	Dones	5,0
Ctes. temporals ¹	202.160	11,0
	Homes	10,9
	Dones	11,2
Afiliació. Total Sistema ²	3.066.471	3,7

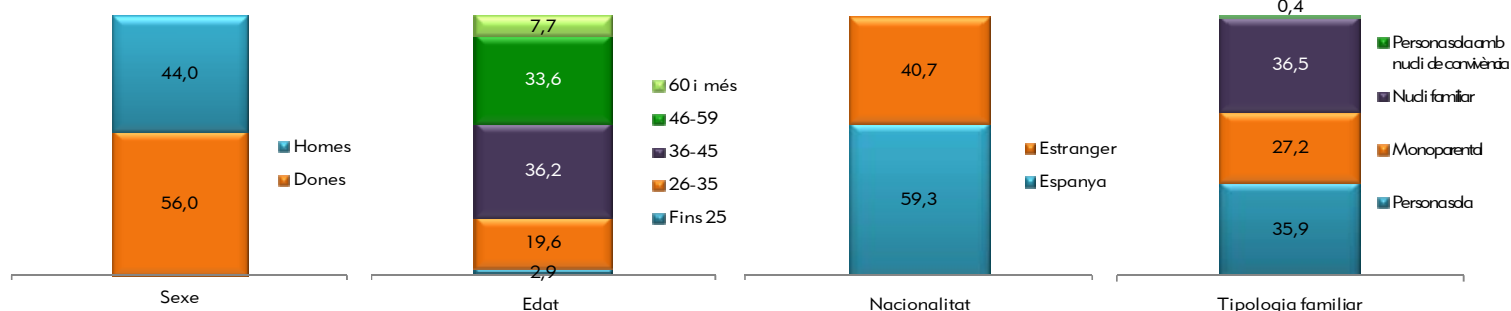
1) Font: Observatori d'Empresa i Ocupació. Departament d'Empresa i Ocupació.

2) Font: Seguretat Social. Ministeri d'Ocupació i Seguretat Social.

Renda mínima d'inserció

PERFIL DE LES PERSONES TITULARS DE LA RENDA MÍNIMA D'INSERCIÓ

CATALUNYA, 2014




Unitats: percentatges.

Font: elaboració pròpia a partir del Departament d'Empresa i Ocupació.

L'any 2014, el 56% de les persones titulars de la renda mínima d'inserció són dones. Per edats, el grup més nombros és el de 36 a 45 anys (el 36,2%) i entre els 36 i els 59 anys es concentra el 69,8% del col·lectiu. Respecte de la nacionalitat, el 59,3% de les persones titulars de la prestació tenen nacionalitat espanyola. D'altra banda, la tipologia familiar més nombrosa passa a ser el nucli familiar l'any 2014 (el 36,5%), atès que els anys anteriors les persones soles eren la tipologia més nombrosa.

INDICADOR DE CLIMA INDUSTRIAL

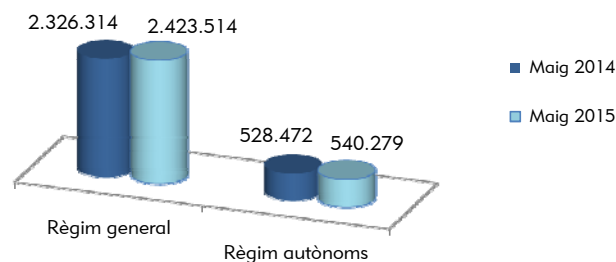
CATALUNYA 2014-2015



Els preus de consum han augmentat el 0,5% aquest darrer mes de maig i han deixat la inflació interanual en el 0,1%. Aquest mateix mes, els preus industrials han crescut el 0,4% i la taxa interanual s'ha situat en el -3,1%. L'índex de producció industrial dels primers quatre mesos de l'any 2015 ha estat l'1,8% més alt que el del mateix període de l'any passat. L'indicador de clima industrial del mes de maig, tot i ser negatiu, ha estat menys negatiu que el del mes anterior i que el d'ara fa un any.

AFILIACIÓ A LA SEGURETAT SOCIAL

CATALUNYA 2014-2015



Al mes de maig l'afiliació a la Seguretat Social ha augmentat un 3,7%. Els treballadors afiliats al règim general¹ han tingut un increment del 4,2% respecte al mes de maig de l'any anterior. En el mateix període, els treballadors afiliats al règim especial d'autònoms han tingut un increment del 2,2%.

(1) Exclosos del règim general el Sistema Especial Agrari i el Sistema Especial de Treballadors de la Llar.

EVOLUCIÓ DE LA RENDA MÍNIMA D'INSERCIÓ EN EL PERÍODE 2008-2014

En aquest monogràfic s'analitza l'evolució de la renda mínima d'inserció (en endavant, RMI) des de l'inici de la crisi econòmica (2008) fins a l'any 2014. Les dades estan referides a 31 de desembre dels anys corresponents.

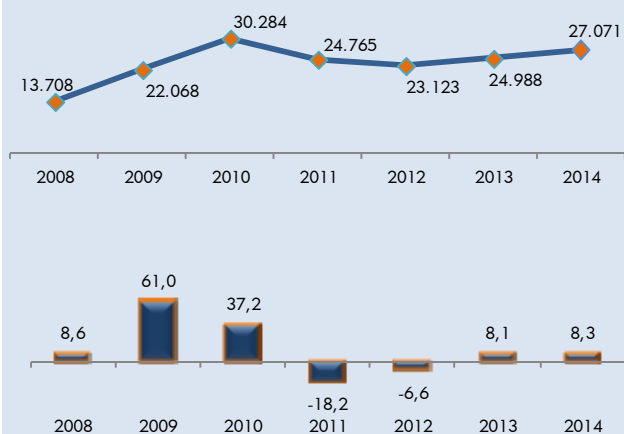
Al llarg del període 2008-2014, el nombre d'expedients (persones titulars) de l'RMI ha variat com a conseqüència dels canvis en el cicle econòmic i per les diverses modificacions introduïdes en la regulació de la prestació.

L'any 2008, el nombre d'expedients de l'RMI és de 13.708. Els anys 2009 i 2010, s'aprecia un increment dels expedients, especialment acusat l'any 2009 (el 61%), fins al punt que a finals de l'any 2010 s'arriba als 30.284 expedients. Cal esmentar que l'any 2010 s'aproven noves mesures per facilitar l'accés a l'RMI fonamentades en el context socioeconòmic. L'RMI es converteix així en el darrer esglaió del sistema de protecció social a Catalunya i assumeix un paper important a l'hora d'amortir les conseqüències socials de l'atur de llarga durada en els col·lectius més vulnerables.

L'any 2011 es restringeixen els criteris d'accés a la prestació, amb motiu dels desajustos detectats en el sistema causats per l'augment de sol·licituds provinents en bona part de persones demandants d'ocupació, mentre que l'RMI en el seu origen pretenia donar cobertura a situacions de marginació i exclusió social. L'any 2012, l'aprovació de les sol·licituds de l'RMI resta supeditada a les disponibilitats pressupostàries, amb l'aplicació, si s'escau, d'una prelatió d'expedients. Com a conseqüència, al llarg dels anys 2011 i 2012 els expedients de la prestació disminueixen, fins a tancar l'any 2012 amb 23.123 expedients vigents.

Els anys 2013 i 2014 els expedients de l'RMI augmenten, fins a tancar-se l'any 2014 amb 27.071 expedients vigents. Es trenca així amb dos anys de caiguda del nombre de persones titulars de la prestació, amb l'augment del pressupost destinat al pagament de l'RMI, que l'any 2014 se situa en els 162 milions d'euros, el 22% més que l'any anterior.

Gràfic 1. Nombre i evolució dels expedients vigents de l'RMI. Catalunya, 2008-2014



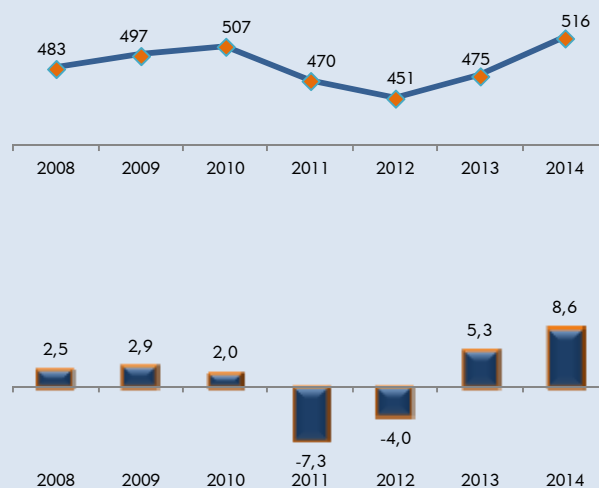
Unitats: nombres absoluts i percentatges.

Font: elaboració pròpia a partir del Departament d'Empresa i Ocupació.

L'evolució descrita anteriorment s'ha reflectit en el tipus de problemàtica que justifica la sol·licitud de la prestació, atès que el motiu laboral és el més citat en els anys 2012, 2013 i 2014 (anys en relació amb els quals es disposa de dades sobre aquesta qüestió), la qual cosa posa de manifest l'aparició de nous riscos socials i de situacions de vulnerabilitat noves. No obstant, cal tenir present que des de la reforma de la prestació de l'any 2011, el motiu laboral no es pot al·legar per si sol per tal de sol·licitar l'RMI, si no va acompanyat d'una problemàtica social afegida. En els tres anys esmentats anteriorment, el segon motiu que més es manifesta és la monoparentalitat.

D'altra banda, la quantia de l'RMI també s'ha vist afectada per la situació econòmica en el període 2008-2014. En primer lloc, la quantia bàsica (423,72 euros) i la dels ajuts complementaris romanen inalterades des de l'any 2011. La quantia mitjana de la prestació se situa en els 516 euros mensuals l'any 2014, la qual cosa suposa un augment per segon any consecutiu, després de dos anys (2011 i 2012) de disminució d'aquesta quantia. Cal tenir present que la reforma de la prestació de l'any 2011 va limitar la quantia de l'RMI fins al salari mínim interprofessional (SMI), la qual cosa va suposar que l'any 2011 s'ajustessin a la baixa les quanties de les prestacions que se situaven per sobre de l'SMI i que aquest any sigui el que registri una disminució més acusada de la quantia mitjana de l'RMI.

Gràfic 2. Quantia i evolució de la prestació mitjana de l'RMI. Catalunya, 2008-2014



Unitats: euros i percentatges.

Font: elaboració pròpia a partir del Departament d'Empresa i Ocupació.

Una altra qüestió que ha variat en el període 2008-2014 és la tipologia familiar de les persones titulars de la prestació. L'any 2014, el nucli familiar passa a ser la tipologia més nombrosa (suposa el 36,5% dels expedients de l'RMI), mentre que en els anys anteriors aquesta tipologia era la de les persones soles. Aquest canvi en la composició de les llars que reben l'RMI reflecteix que la crisi ha tingut un impacte en totes les formes de convivència (Taula d'Entitats del Tercer Sector Social de Catalunya, 2014).