

MEMÒRIA SOCIOECONÒMICA I LABORAL DE CATALUNYA 2015

Consell de Treball, Econòmic i Social de Catalunya

Barcelona, 15 de juliol de 2016

CTEESC

ECONOMIA

El creixement del PIB
es pot situar
a l'entorn del 2,8%

MERCAT DE TREBALL

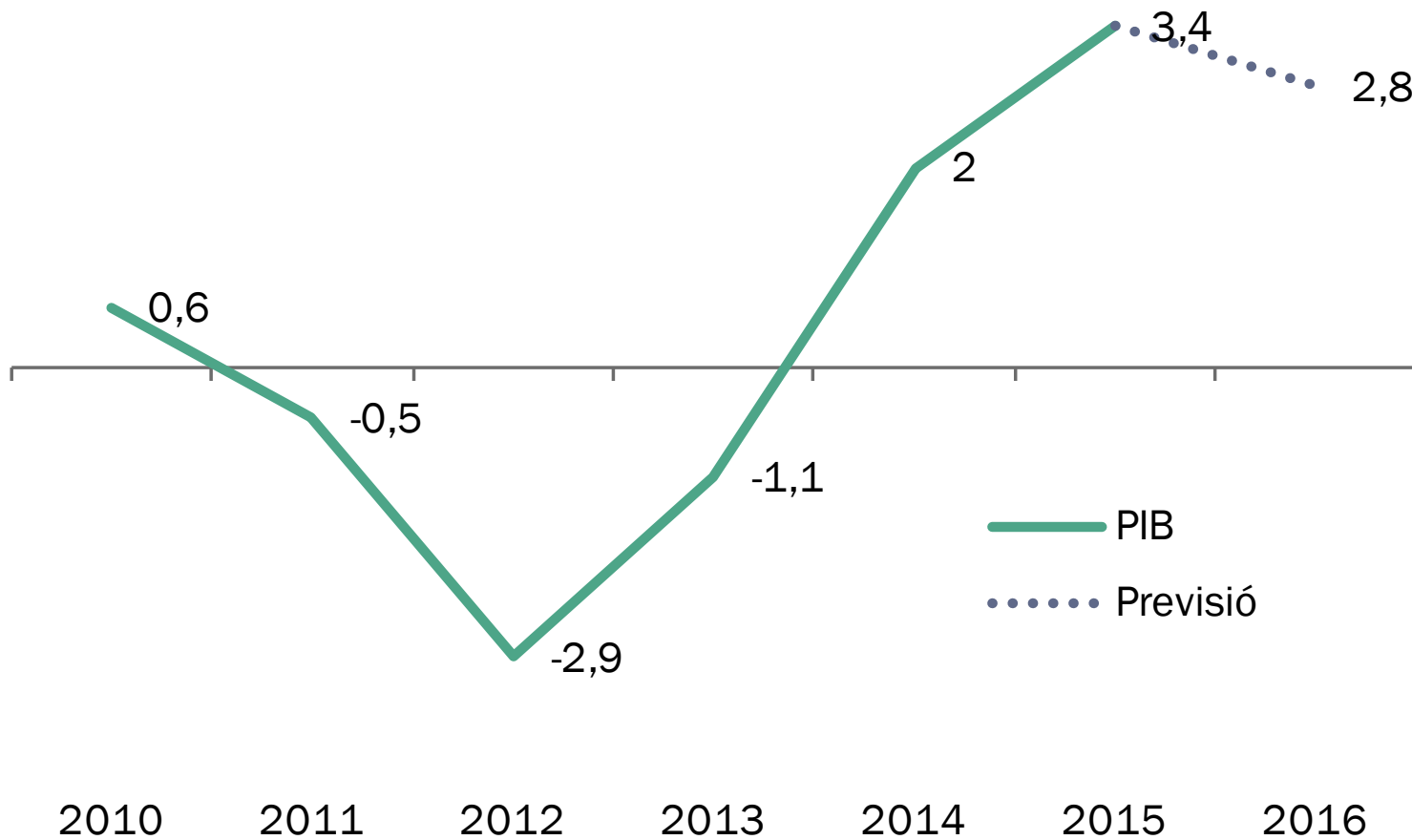
La població ocupada
creixerà
i la taxa d'atur
disminuirà

FACTORS ESTRATÈGICS

R+D+I
Infraestructures
Sostenibilitat

BENESTAR I CONDICIONS DE VIDA

El repte de lluitar
contra les
desigualtats
socioeconòmiques



Creixement real		3,4%
Demanda		
Demanda interna		3,5 pp
▲ consum de les famílies		3,6%
▲ formació bruta de capital		5,7%
▲ consum públic		3,3%
Sector exterior		-0,1 pp
Oferta		
Indústria	2,7%	(4,6% ocupació)
Construcció	3,4%	(0,7% ocupació)
Serveis	3,6%	(0,7% ocupació)
Agricultura	-1,2%	(7% ocupació)

Preus costos i productivitat	
IPC	-0,2%
Productivitat del treball	0,4%
Costos laborals unitaris	-0,2%

Segon any de creixement de la població ocupada

	Variació valor absolut (%)	Taxa (%)	Variació de la taxa (pp)
En edat de treballar	-0,6	-	-
Activa	-0,7	78,9	-0,1
Ocupada	1,5	64,2	1,3
- treball a temps parcial	-7,6	13,8	-1,4
- temporal	8,9	19,7	1,3
Aturada	-9,2	18,7	-1,7

Conflictivitat laboral

▼vagues (manteniment de tendència)	-21%
▲persones treballadores	2,8%
▼jornades no treballades	-26,7%

Solució extrajudicial de conflictes

▼expedients tramitats pel TLC (manteniment de tendència)	-11,4%
▲ persones treballadores	2,9%
▼ empreses afectades	-81,0%
Conciliacions efectives	84,0%
Amb acord	40,1%
▼mediacions (manteniment de tendència)	-23,2%
▼EROs	-51,5%
▼empreses concursades	-27,5%

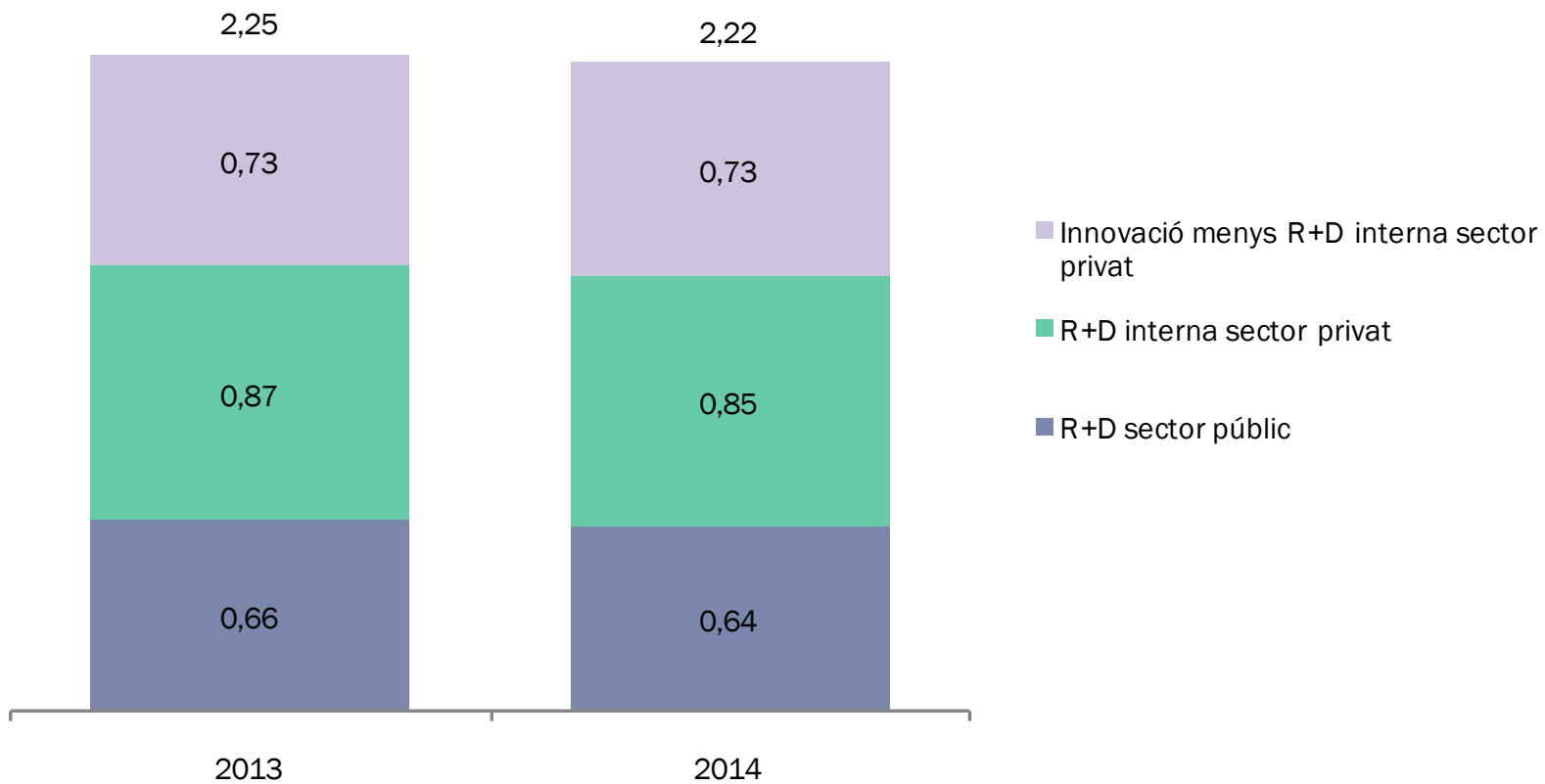
+3,4%
 ▲ accidents
 laborals

Accidents laborals	Total	Var. %	Var. absoluta
▲ en jornada laboral sense baixa	127.849	+1,4	+1.729
▲ en jornada laboral amb baixa	81.916	+6,0	+4.654
▲ <i>in itinere</i>	16.036	+7,1	+1.061

Malalties professionals registrades	Total	Var. %	Var. absoluta
▲ malalties	1.658	+4,9	+77

Incapacitats de treball per contingències professionals	Total	Var. %	Var. absoluta
▲ nombre (mitjana mensual)	8.649	6,2	+503
▲ durada (en dies)	35,4	+6,0	+2,0

Polítiques actives	▲ el pressupost definitiu de la política de despesa de foment de l'ocupació	620,5 M€	+ 21,4%
Polítiques passives	▼ el nombre de persones beneficiàries	304.878	- 15,4%
	▼ la despesa	3.226,9 M€	-18,1%
	▼ indicador de cobertura	60,7%	-3,5 pp



□ Inversió en estoc: pressupostos Estat i Generalitat

	2014	Pes (%)	2015	Pes (%)	Var. 2014-2015 (%)	Var. 2014-2015 (pp)
Carreteres	394	31,4	347	22,8	-12,1	-8,5
Ferrocarrils	637	50,7	951	62,7	49,4	12,0
Ports	159	12,7	146	9,6	-7,9	-3,0
Aeroports	66	5,3	73	4,8	10,8	-0,4
Total	1.256	100,0	1.518	100,0	20,8	0,0

- ▲ inversió pressupostada en ferrocarrils

□ Serveis de les infraestructures

- ▲ transport d'usuaris en tots els modes
 - més a la carretera i als ports
- ▲ transport de mercaderies
 - més a la carretera

Preservació del medi ambient

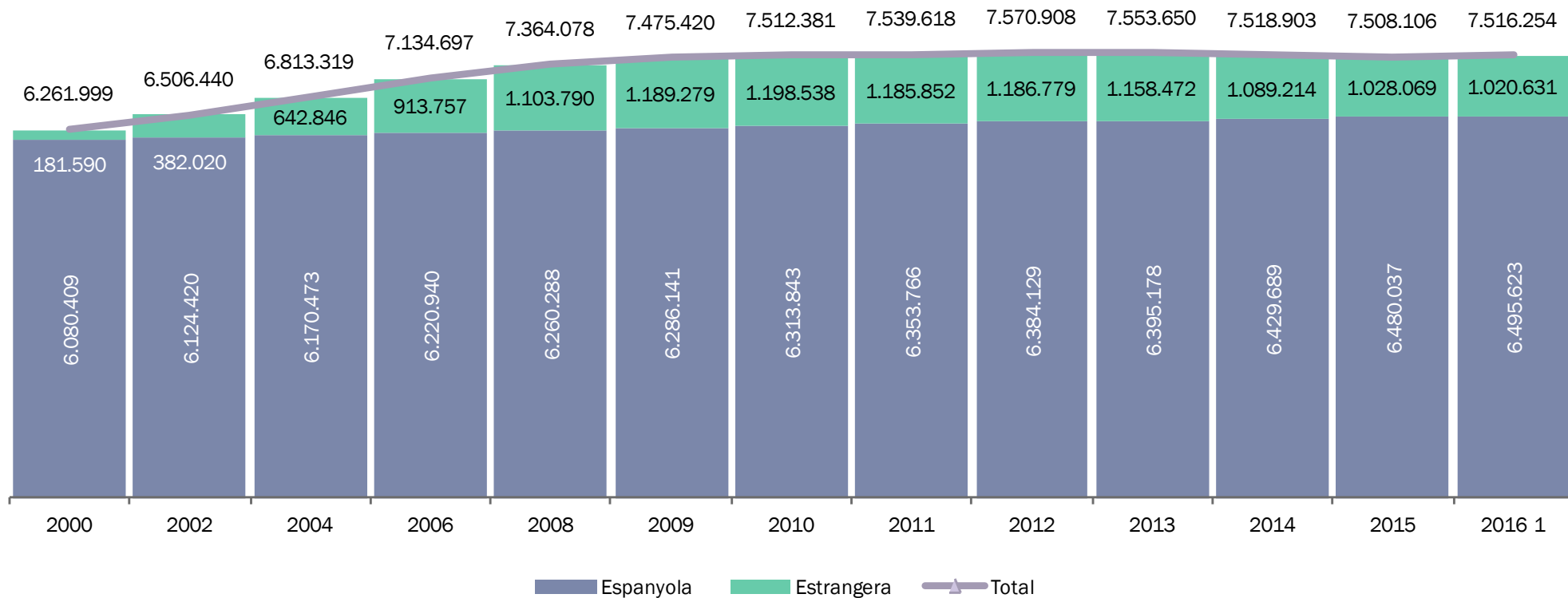
- ▲ la recuperació dels costos del cicle de l'aigua
- ▲ l'ús eficient del sòl i l'agricultura ecològica
- El 30,5% de la superfície és superfície protegida
- Però persisteix la contaminació atmosfèrica
- S'apunta un canvi en la intensitat de les emissions relacionada amb la recuperació econòmica

Sostenibilitat de la producció i el consum

- ▲ les empreses amb etiqueta ecològica
- ▼ la generació d'electricitat renovable
- ▲ la generació de residus urbans i de la construcció.

R+D+I	Millora gràcies a la situació econòmica	<ul style="list-style-type: none">▪ S'espera ▲ despeses internes en R+D per primera vegada en 6 anys gràcies a l'aportació del sector privat▪ Endegar mesures de captació i inversió en R+D
Infraestructures	Augmentar la inversió	<ul style="list-style-type: none">▪ És possible que el ferrocarril segueixi dominant el gruix de la inversió, amb projectes importants pendents (rodalies de Barcelona, etc.)
Sostenibilitat ambiental	Reforçar les polítiques de preservació del medi ambient	<ul style="list-style-type: none">▪ Per ↑ biodiversitat i la qualitat dels deltes i els aqüífers▪ Per ↓ incendis naturals i fora de l'estiu▪ Per ordenar zones inundables▪ Per ↑ eficàcia del cicle de l'aigua
Considerar la demanda industrial d'energia i augmentar la renovable		<ul style="list-style-type: none">▪ Per ↑ les energies renovables a la xarxa elèctrica
Reformar el model de mobilitat		<ul style="list-style-type: none">▪ Per millorar l'oferta de transport públic, les polítiques fiscals, les zones de baixes emissions i la sensibilització.▪ Per mitigar les emissions dels sectors difusos o no regulats i reduir la vulnerabilitat social i econòmica.

▲ **0,1%**
població catalana
 després de 3 anys
 consecutius de descens

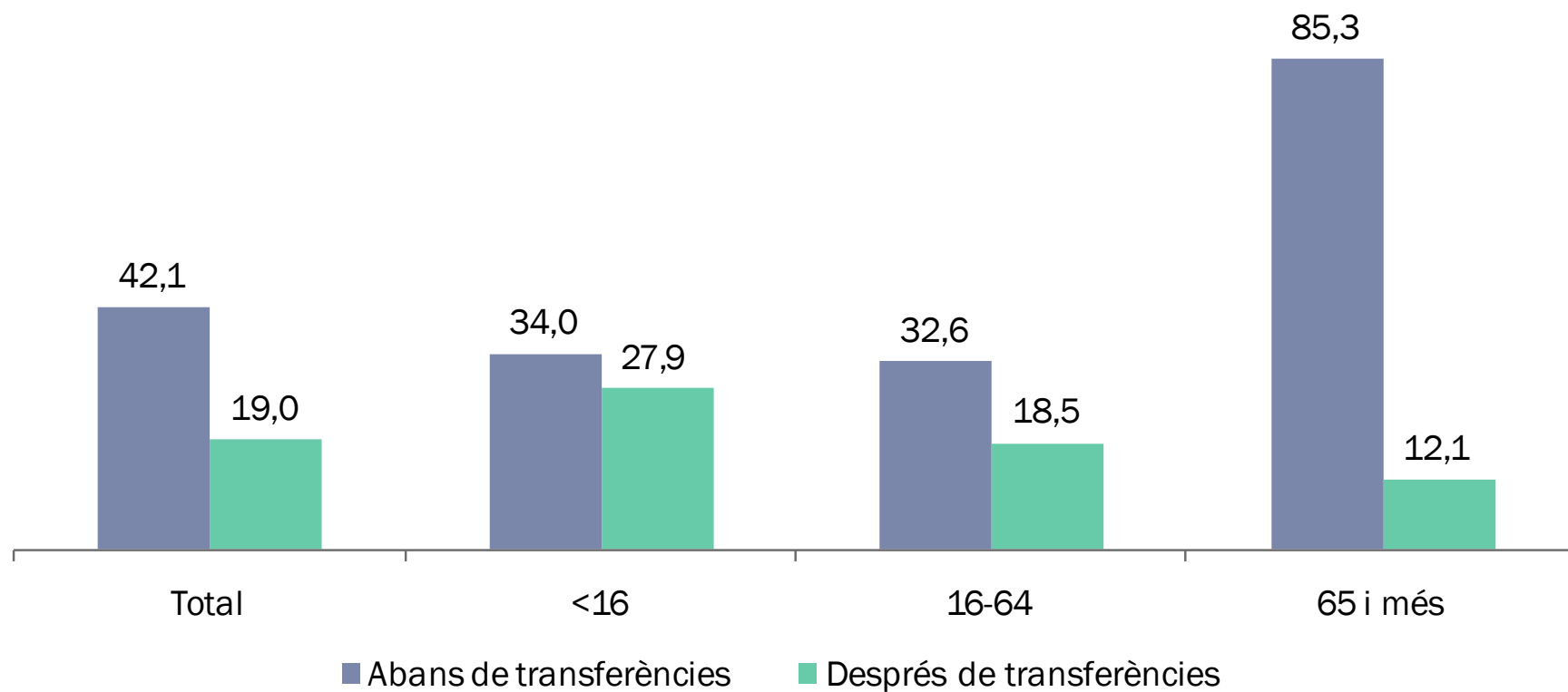


□ Situació social

	ECV 2014	2013-2014 (pp)	ECV 2015	2014-2015 (pp)
S80/S20	6,5	+0,8	6,0	-0,5
AROPE	26%	+1,7	23,5%	-2,5
Risc de pobresa	20,9%	+1,1	19,0%	-1,9
Risc de pobresa < 16	28,8%	+1,5	27,9%	-0,9
Privació material severa	6,3%	+0,2	6,7%	+0,4
Intensitat treball molt baixa	12%	+1,2	8,8%	-3,2

□ Situació del sistema de protecció social

- ▲ lleugerament la relació entre afiliacions i pensions per segon any consecutiu
 - 2015: 1,82 afiliats per pensió
- ▲ expedients RMI per tercer any consecutiu (2013-2015)



El **83,2%**
de la població
valora
positivament el
seu estat de salut

- Es manté el nivell de satisfacció amb el sistema sanitari
- ▲ activitat a l'atenció hospitalària, sociosanitària i la salut mental
- ▼ activitat d'urgències
- ▼ llistes d'espera de procediments quirúrgics garantits
- ▲ llistes d'espera de proves diagnòstiques

□ **Estabilitat en el nombre de persones que es formen**

- Amb variacions per estudis i tipus de formació

□ **Objectius Europa 2020:**

- Important davallada de la taxa d'abandonament escolar prematur
- Retrocés en el percentatge :
 - de població adulta jove amb estudis superiors
 - de la participació de la població adulta en l'aprenentatge permanent
- Assolit l'objectiu de l'educació infantil

□ Transaccions immobiliàries d'habitatge

- ▲ en habitatge lliure (▲ 11,4%)
 - ▲ en habitatge de segona mà (▲ 14,5%)
 - ▼ en habitatge lliure nou (▼ 15,2%)
- ▲ la demanda de compra pel motiu inversió i es manté dèbil pel motiu residencial

□ ▲ 8,5% el nombre de contractes vigents de lloguer

□ ▲ preu dels habitatges

Preu dels habitatges...	Var. %
▲ segona mà (per ▲ Barcelona)	1,5%
▲ nous (▲ Àmbit Metropolità)	8,0%
▲ en lloguer (▲ Àmbit Metropolità)	3,3%

- El focus de les polítiques es concentra en el foment del lloguer i la rehabilitació

Demografia

La població activa a mig termini es reduirà

- A causa de la baixada de la natalitat i de l'evolució dels moviments migratoris com a resposta al context econòmic i laboral actual.

Protecció i inclusió social

Preocupa la desigualtat en la distribució de la renda i el risc de pobresa infantil, que continua elevat

- Per l'efecte de la crisi en l'ocupació, per la fiscalitat i pel disseny del sistema de protecció social.
- Situacions de vulnerabilitat social no cobertes o cobertes insuficientment
- Pla de lluita contra la pobresa i per a la inclusió social i mesures per fer front al creixement de la pobresa energètica.

El sistema de protecció social s'hauria de replantejar per a que sigui adequat, capaç de garantir les cobertures necessàries, i sostenible

- Donar importància al benestar de la infància i l'atenció social de les famílies, sobretot les més vulnerables.
- Ser més eficient en la disposició dels recursos, evitant buits i insuficiències de cobertura.

Salut	Reptes demogràfics	<ul style="list-style-type: none">▪ L'evolució demogràfica de Catalunya cap a l'envelliment poblacional fa necessari desenvolupar estratègies d'adaptació davant d'un perfil creixent de cronicitat i una morbiditat pitjor.
	Reptes econòmics	<ul style="list-style-type: none">▪ L'increment de la demanda de serveis (socio)sanitaris coincideix en el temps amb l'encariment dels preus de les tecnologies i tractaments mèdics.▪ La centralització dels mecanismes de compra de medicaments i la creació d'una agència sanitària independent poden contribuir a la racionalització de les decisions i les inversions sanitàries.
	Reptes socials	<ul style="list-style-type: none">▪ La crisi ha fet créixer les desigualtats socials en salut.▪ Cal continuar avançant en la planificació global del serveis sanitaris per a què la resposta assistencial sigui més equitativa per reduir desigualtats socials en salut.

Educació	Cal cercar estratègies per reduir el biaix per sexe	<ul style="list-style-type: none">▪ Indicadors d'abandonament escolar prematur, estudis superiors i aprenentatge permanent reflecteixen grans diferències entre homes i dones▪ Determinats àmbits formatius encara mostren un clar biaix per sexe
	Reptes	<ul style="list-style-type: none">▪ Difondre les oportunitats que pot generar la formació professional dual▪ Impulsar la recent llei de formació i qualificació professionals

Habitatge	Millorar les condicions del parc existent	<ul style="list-style-type: none">▪ Reforçar les línies d'ajut de foment de la rehabilitació
	Ampliar l'oferta d'habitatges a preu assequible	<ul style="list-style-type: none">▪ Possibilitat de cessió d'habitatges entre administracions.▪ Assolir acords amb la SAREB i els grans tenidors d'habitatges actualment desocupats per destinar-los a lloguer social
	Atendre l'emergència social	<ul style="list-style-type: none">▪ Promoure signatura de protocols amb el poder judicial abans de qualsevol desnonament per tal que puguin actuar els serveis socials i d'habitatge competents.▪ Atendre totes les situacions d'emergència social amb accions coordinades des d'un servei únic, i des d'una triple perspectiva de facilitar l'accés a l'habitatge, garantir l'acompanyament social, i promoure la reinserció laboral.

MEMÒRIA SOCIOECONÒMICA I LABORAL DE CATALUNYA 2015

Consell de Treball, Econòmic i Social de Catalunya

Barcelona, 15 de juliol de 2016

CTEESC