

# MEMÒRIA SOCIOECONÒMICA I LABORAL DE CATALUNYA 2013

Consell de Treball, Econòmic i Social de Catalunya

Barcelona, 11 de juliol de 2014

CTEESC

**ECONOMIA**

Síntomes d'una recuperació incipient l'any 2014

**MERCAT DE TREBALL**

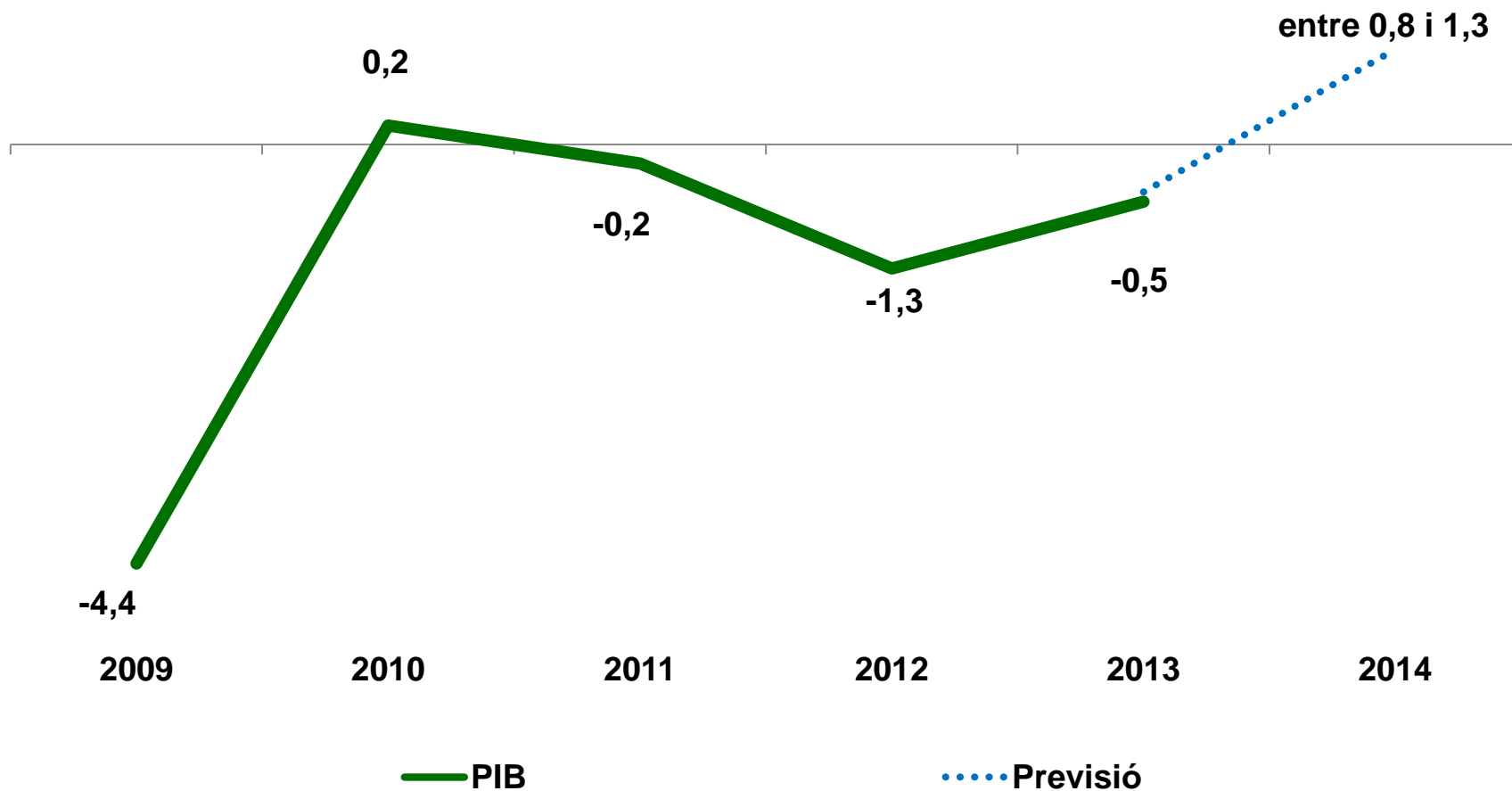
La població ocupada augmentarà de forma molt moderada

**FACTORS ESTRATÈGICS**

R+D+I  
Infraestructures  
Sostenibilitat

**BENESTAR I CONDICIONS DE VIDA**

Preocupació per l'augment de les desigualtats

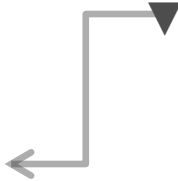


<b>Creixement real</b>		<b>-0,5%</b>
<b>Demanda</b>		
Demanda interna		<b>-2,7 pp</b>
▼ consum de les famílies		<b>-2,1%</b>
▼ formació bruta de capital		<b>-5,2%</b>
▼ consum públic		<b>-3,5%</b>
Sector exterior 		<b>2,2 pp</b>
<b>Oferta</b>		
Indústria	<b>+1,0%</b>	(-3,5% ocupació)
Construcció	<b>-6,7%</b>	(-7,4% ocupació)
Serveis	<b>-0,4%</b>	(-1,6% ocupació)
Agricultura	<b>3,7%</b>	(-3,8% ocupació)

<b>Preus costos i productivitat</b>	
IPC	<b>1,7%</b>
Productivitat del treball	<b>2,0%</b>
Costos laborals unitaris	<b>-2,2%</b>

En termes de població ocupada, es visualitza un cert canvi de tendència 

Població	2012	2013	Var. Valor absolut	Var. (%)
En edat de treballar	4.739.217	4.652.619	-86.598	-1,8
Activa	3.702.004	3.647.634	-54.370	-1,5
Ocupada	2.857.381	2.790.344	-67.038	-2,3
Aturada	844.623	857.290	12.667	1,5


**ocupada**  
 home  
 estranger  
 de 25 a 34 anys  
 construcció

Taxes	2012	2013	Var. (pp)
Activitat	78,1	78,4	0,3
Ocupació	60,3	60,0	-0,3
Atur	22,8	23,5	0,7
Temporalitat	18,3	18,5	0,2
Treball a temps parcial	13,9	15,2	1,3

**Previsions...**

- Augment molt moderat de la població ocupada.
- Lenta correcció de la taxa d'atur.
- La taxa de cobertura de les prestacions d'atur continua disminuint.
- En aquest context, les polítiques d'ocupació i relacions laborals continuen adoptant una importància estratègica.

## Negociació col·lectiva

Convenis col·lectius subscrits	<b>245</b>
Increment salarial pactat (tant pactat com revisat)	<b>0,74%</b>
Jornada mitjana pactada (hores anuals)	<b>1.751,5</b>

## Solució extrajudicial de conflictes

▲ expedients tramitats pel TLC	<b>+27,1%</b>
▲ persones treballadores	<b>+182,8%</b>
▲ empreses afectades	<b>+16,7%</b>
Conciliacions efectives	<b>86%</b>
Amb acord	<b>58,2%</b>
▲ mediacions	<b>+12%</b>

## Conflictivitat laboral

▲ vagues	<b>+33%</b>
----------	-------------

▼ EROs	<b>-35,5%</b>
▲ empreses concursades	<b>+14,6%</b>

**-0,8%**  
 ▼ accidents  
 laborals

Accidents laborals	Total	Var. %	Var. absoluta
▼ en jornada laboral sense baixa	130.212	-1,0	-1.300
▼ en jornada laboral amb baixa	72.802	-1.2	-914
▲ <i>in itinere</i>	13.995	+2,8	+382

Malalties professionals registrades	Total	Var. %	Var. absoluta
▲ malalties	1.862	+5,5	97

Incapacitats de treball per contingències professionals	Total	Var. %	Var. absoluta
▼ nombre (mitjana mensual)	7.640	-1,0	-77
▼ durada (en dies)	32,9	-2,4	-0,8

**Polítiques actives**

**Polítiques passives: prestacions d'atur**

Pressupost definitiu política de despesa foment de l'ocupació: 534 M€

▼ el nombre de persones beneficiàries i la despesa

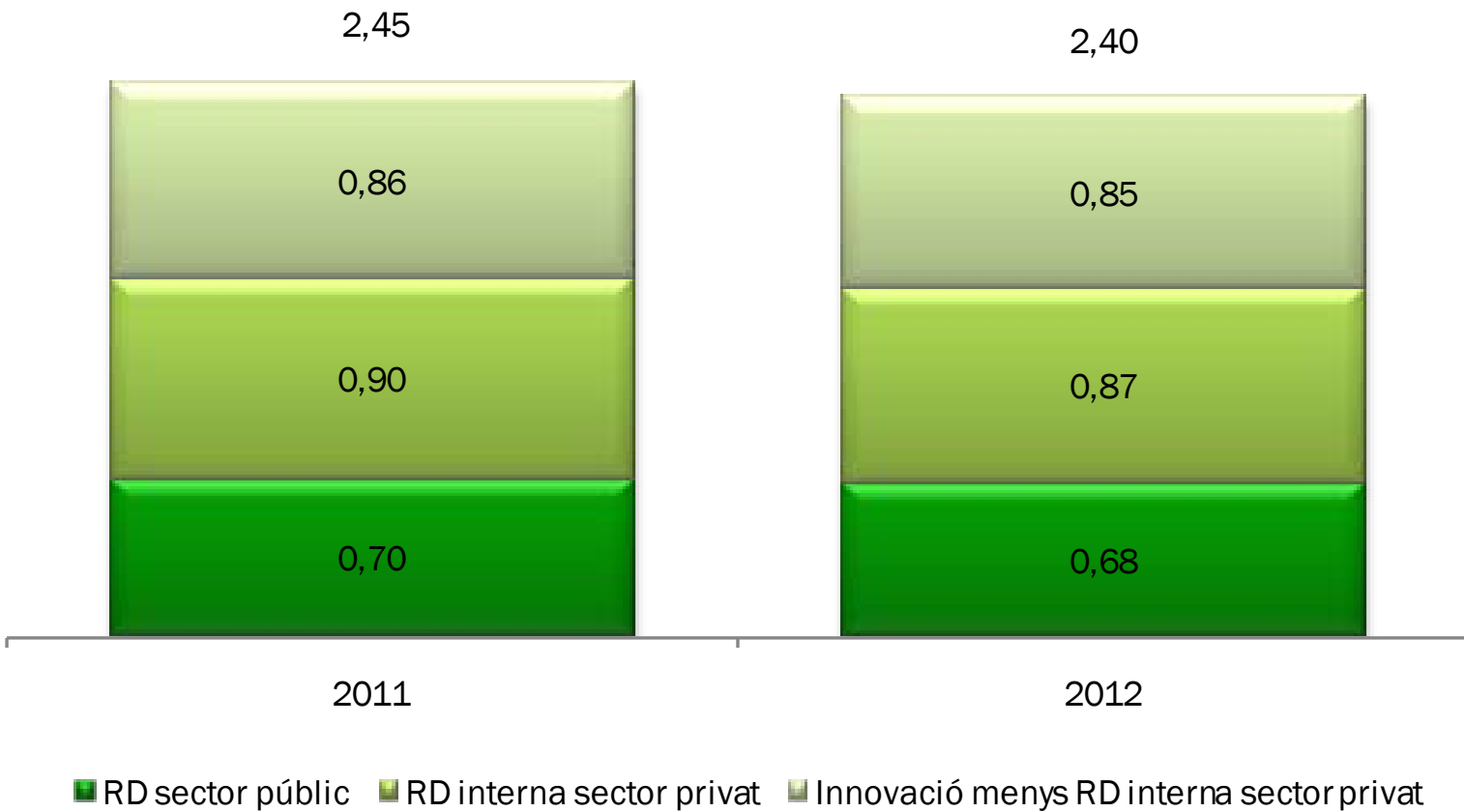
	Persones beneficiàries	Variació 2012/2013	Despesa M€	Variació 2012/2013
<b>Total</b>	<b>411.513</b>	<b>-4,9%</b>	<b>4.855,1</b>	<b>-8,6%</b>
Nivell contributiu	215.985	-8,4%	3.726,7	-9,7%
Nivell assistencial	168.132	-3,1%	989,0	-6,7%
Renda activa inserció	27.369	+16,7%	138,5	+2,8%

- La taxa de cobertura continua ▼. El 2013 és el 67,9%, -3,9pp que 2012
- 225.787 persones registrades com a aturades no cobren cap prestació
- L'import líquid mig de la prestació contributiva ha estat de 821,7 €/mes
- L'import de la prestació de nivell assistencial i de la renda activa d'inserció ha estat de 426 €/mes



**1,5%**  
▲ autònoms

- ▲ **els autònoms per primer cop des que va esclatar la crisi**
- **497.672 persones treballen per compte propi**
  - Enquesta de Població Activa (EPA)
- ▲ **ocupació autònoma més important**
  - Altres serveis (activitats financeres i d'assegurances, activitats immobiliàries, activitats administratives i serveis auxiliars, educació, activitats sanitàries i de serveis socials, i activitats artístiques, recreatives i d'entreteniment)
  - Construcció
- ▼ **ocupació autònoma més important**
  - Activitats industrials
- **Es mantenen algunes tendències**
  - Augmenta el percentatge de dones al col·lectiu
  - Augmenta lleugerament el percentatge d'autònoms amb nivells de formació més baixos



**Inversió en estoc**

- Es redueix un 9,0% la inversió de l'Estat a Catalunya en infraestructures de transport

**Serveis**

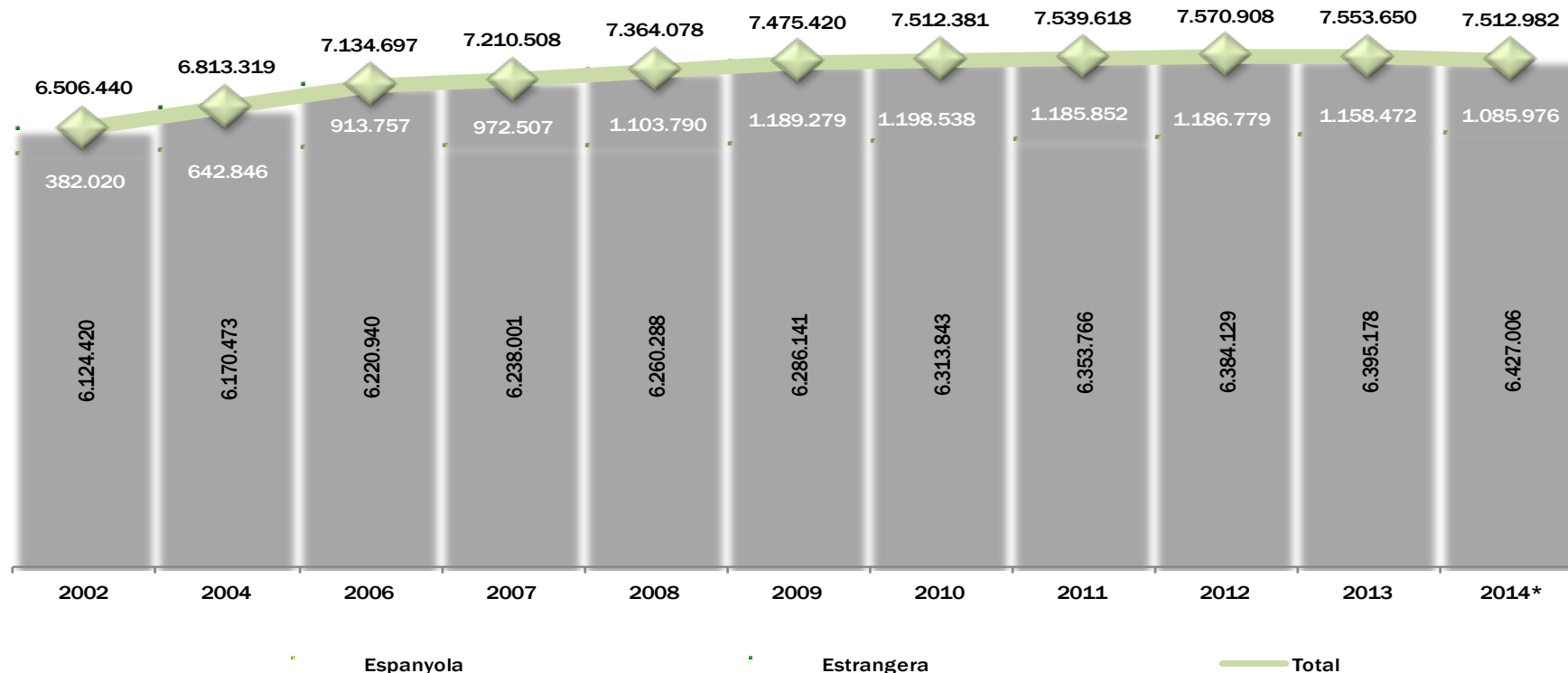
- ▼ el transport de mercaderies en tots els modes
- Comportament diferenciat en transport de passatgers:
  - ▲ en ports i aeroports
  - ▼ en carreteres i ferrocarrils

- **Millora l'eficiència energètica i la participació de les energies renovables, malgrat la incertesa regulatòria**
  
- **Millora l'ús eficient de l'aigua i empitjora el del sòl, tret de l'agrícola**
  
- **▼ els impactes mediambientals**
  - ▼ les emissions regulades de CO<sub>2</sub> a l'atmosfera i la contaminació de l'aire, tret de l'ozó
  - Es desacobla la generació de residus de l'evolució econòmica i demogràfica, i millora la gestió
  
- **Millora el comportament ambiental de les empreses**
  - ▲ la despesa en protecció ambiental, la producció sostenible i les certificacions,
  - però ▼ les empreses amb certificacions de sistemes de gestió ambiental

<b>R+D+I</b>	Possible canvi de tendència tot i que els indicadors (despesa i personal) encara són poc favorables	<ul style="list-style-type: none"> <li>▪ El canvi més rellevant pot venir del sector privat</li> <li>▪ La despesa pública podria recuperar-se a mig termini</li> </ul>
	S'obren oportunitats	<ul style="list-style-type: none"> <li>▪ Programa Marc Horitzó 2020</li> <li>▪ Estratègia d'Especialització Intel·ligent</li> <li>▪ Acord per al Diàleg Social Permanent</li> </ul>
<b>Sostenibilitat ambiental</b>	Catalunya continuarà liderant la despesa en protecció ambiental a l'Estat	<ul style="list-style-type: none"> <li>▪ ▲ la inversió en medi ambient</li> <li>▪ ▲ productes i serveis amb certificats ambientals</li> <li>▪ ▲ estalvi i eficiència energètica a les llars i empreses</li> </ul>
Escenari poc favorable de les energies renovables mantindrà la situació actual de dependència energètica		<ul style="list-style-type: none"> <li>▪ A causa dels canvis regulatoris i la sobrecapacitat elèctrica</li> <li>▪ Dificultarà l'assoliment dels objectius de consum final d'energia renovable</li> </ul>

## □ La població catalana disminueix el 0,5%

- És el segon any consecutiu que disminueix i a més, de forma més intensa



- ▼ dimensió mitjana a 2,55 persones/llar (2,74 el 2001)
- ▲ de les llars unipersonals i de 2 membres en més del 40%
- ▲ edat mitjana a la maternitat i per primera vegada l'edat de les mares al primer fill supera els 30 anys

□ **Evolució alumnat:**

- Es frena ▲ generalitzat dels darrers anys

□ **Objectius Europa 2020:**

- Assolits objectius educació infantil i educació superior
- Progressió positiva en formació al llarg de la vida i resultats PISA 2012
- Lleu ▲ en abandonament escolar prematur

el **82,8%**  
de la població  
valora  
positivament el  
seu estat de salut

- ▲ la cronicitat per l'envelliment demogràfic
- El nivell de satisfacció amb el sistema sanitari es manté alt i estable
- ▼ nombre de visites i freqüentació a la l'atenció primària i les urgències
- ▲ a l'atenció socio sanitària i la salut mental
- ▲ les llistes d'espera de procediments quirúrgics garantits



## □ S'intensifica la caiguda dels preus

Preu dels habitatges...	Var. %
▼ nous	-14,9%
▼ segona mà	-11,3%
▲ protegits	+1,1%
▼ en lloguer	-5,1%

## □ Diferències entre transaccions immobiliàries d'habitatge nou i de segona mà

- ▼ en habitatge lliure nou (▼ 44,9%)
- I es frena ▲ en habitatge de segona mà (▲ 1,9%)

## □ Trasllet de demanda a lloguer

- ▲ 8,4% dels nous contractes de lloguer

- Tot i els mecanismes de redistribució de la renda, ▲ de la desigualtat en la distribució de la renda 

	2012
S90/10	15,35
Risc de pobresa infantil	29,4%

□ **La situació del sistema de protecció social**

- Buits de cobertura (atur de llarga durada)
- Protecció dèbil a la infància.
- ▼ la relació entre afiliacions i pensions (2013: 1,77 afiliats per pensió).
- Estancament del Sistema d'atenció a la dependència.
- ▲ expedients de l'RMI (2013).

<b>Demografia</b>	La població continuarà disminuint	<ul style="list-style-type: none"><li>▪ A causa de la baixada de la natalitat i de l'evolució dels moviments migratoris com a resposta al context econòmic i laboral actual.</li><li>▪ Cal potenciar les polítiques natalistes i familiars, i les polítiques d'ocupació que incrementin la capacitat de retenció al territori de la població dels i les joves</li></ul>
<b>Protecció i inclusió social</b>	Preocupa l'augment de la desigualtat	<ul style="list-style-type: none"><li>▪ Per un alt percentatge d'atur de llarga durada.</li><li>▪ Per la caiguda dels ingressos de la població més desafavorida.</li><li>▪ Sistema de protecció social tensionat per la llarga durada de la crisi.</li><li>▪ No es preveu una millora a curt termini, atès l'impacte de l'atur a les llars i el marc pressupostari restrictiu.</li></ul>
Lluitar contra la pobresa infantil hauria de ser una de les principals prioritats		<ul style="list-style-type: none"><li>▪ No només per qüestions de justícia i equitat, sinó per les conseqüències en el desenvolupament econòmic i social del país.</li><li>▪ Només millorarà si s'incrementa l'ocupació dels pares i el desenvolupament de la protecció social de la infància</li><li>▪ La reforma de l'RMI pot ser important com a darrer suport a famílies en situació de vulnerabilitat.</li></ul>

<b>Educació</b>	Reptes en termes d'excel·lència	<ul style="list-style-type: none"><li>▪ Cal destacar l'alt percentatge de població jove amb estudis superiors</li><li>▪ Cal seguir consolidant la tendència positiva observada en l'FP</li><li>▪ Risc de "polarització formativa" de la població catalana</li><li>▪ Hi ha marge de millora en el rendiment educatiu</li></ul>
	Reptes en termes d'equitat	<ul style="list-style-type: none"><li>▪ Alerta davant l'increment de les desigualtats i de la vulnerabilitat social que podria condicionar negativament els resultats educatius</li><li>▪ Alerta pel lleuger repunt de l'abandonament escolar prematur</li><li>▪ Alerta davant el menor rendiment educatiu dels nois respecte de les noies</li></ul>
	Reformes del sistema	<ul style="list-style-type: none"><li>▪ Desplegament LOMCE: tensionarà el sistema educatiu català, possible font de mobilitzacions socials i polítiques</li><li>▪ Pot afectar els elements definitoris del model educatiu català</li><li>▪ Cal estar atents a la reforma del sistema universitari</li></ul>

<b>Salut</b>	Caldrà analitzar l'impacte de la crisi en la salut i en els hàbits de salut de les persones	<ul style="list-style-type: none"> <li>▪ Tot i això, l'estat actual de salut a Catalunya és bo</li> </ul>
<b>Habitatge</b>	Les polítiques d'habitatge continuaran condicionades per la consolidació fiscal	<ul style="list-style-type: none"> <li>▪ El focus de les polítiques se centrarà en el foment del lloguer i la rehabilitació</li> </ul>
No es preveu un trasllat significatiu de la millora de les facilitats creditícies al sector de la compra de l'habitatge	<ul style="list-style-type: none"> <li>▪ L'elevada morositat del sector i la creixent morositat en el crèdit a les llars continuaran impeding una millora significativa, entre d'altres</li> </ul>	
L'activitat del sector de la construcció residencial no millorarà significativament i ▼ el preu de compra, si bé més moderadament	<ul style="list-style-type: none"> <li>▪ Les estratègies del SAREB i les entitats financeres sobre l'estoc d'habitatges buits poden tenir una important influència en l'evolució del preu de l'habitatge</li> </ul>	

# MEMÒRIA SOCIOECONÒMICA I LABORAL DE CATALUNYA 2013

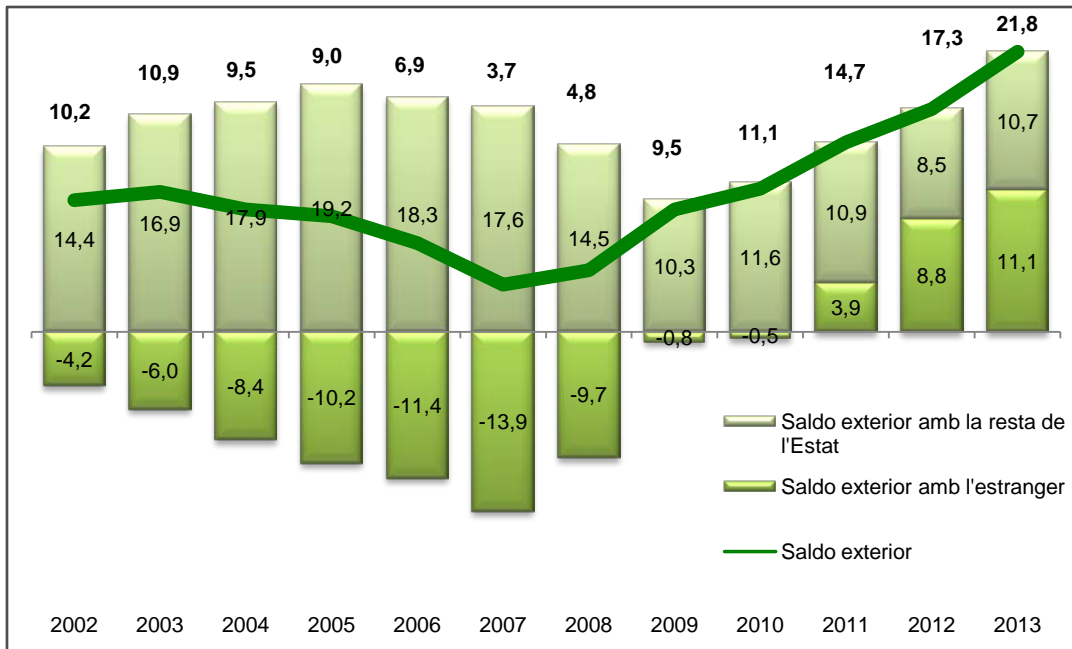
Consell de Treball, Econòmic i Social de Catalunya

Barcelona, 11 de juliol de 2014

[www.ctesc.cat/msil](http://www.ctesc.cat/msil)

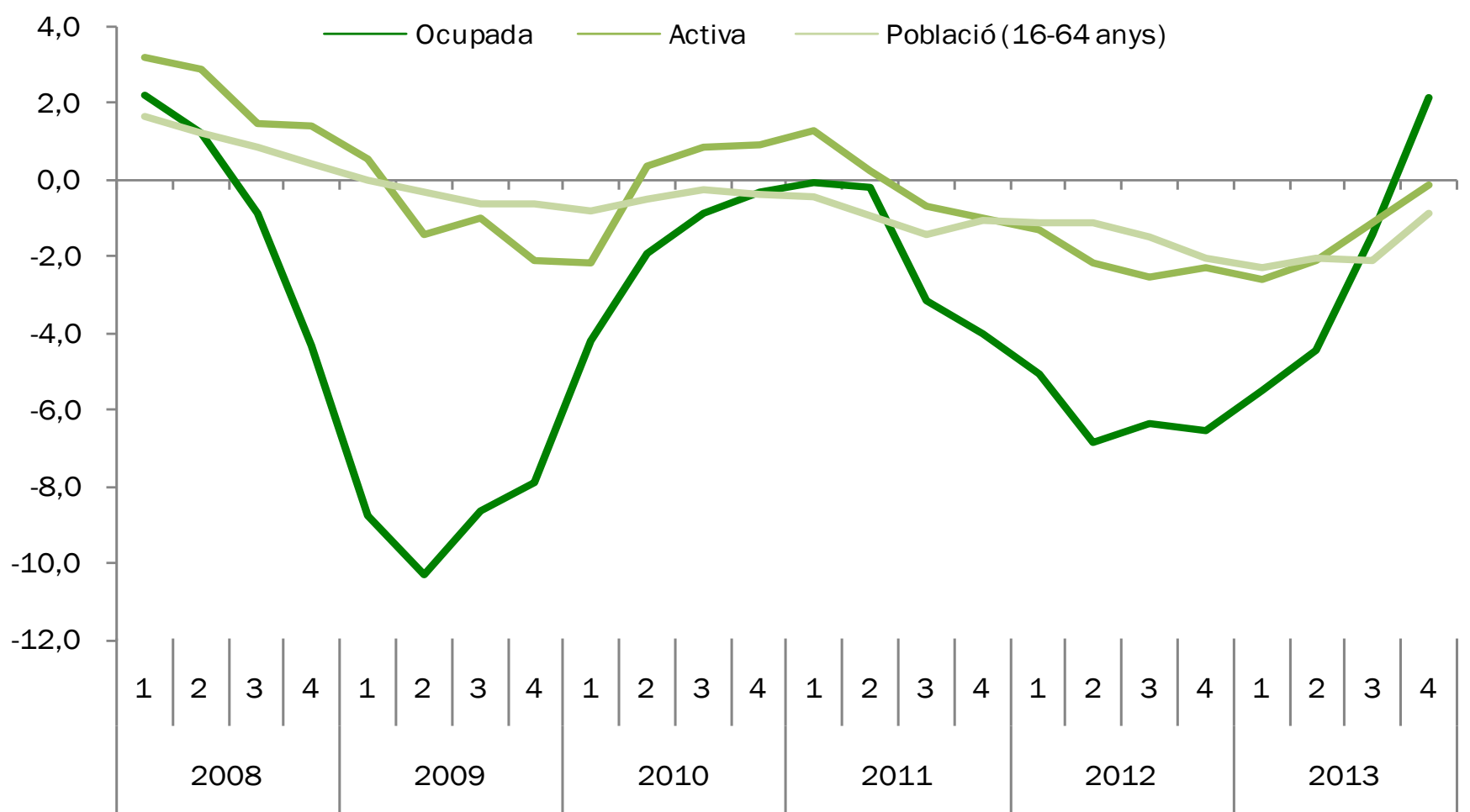
CTESC

▲ **saldo**  
de béns i serveis amb  
l'estranger i amb la resta de  
l'Estat espanyol



El saldo exterior amb l'estranger és superior al de la resta de l'Estat espanyol.







- Abans de totes les transferències social
- Després de pensions, abans d'altres transferències
- Després de totes les transferències socials

