

Indicadors de conjuntura econòmica

ÍNDEX DE PREUS DE CONSUM, DE PREUS INDUSTRIALS I DE PRODUCCIÓ INDUSTRIAL

CATALUNYA 2012-2013

	Variació intermensual (%)	Variació interanual (%)
Índex de preus de consum ¹	0,2	2,6
Índex de preus industrials ¹	0,1	0,9
Índex de producció industrial	-	0,1 ²

Font: Idescat i INE.

1) Darrera dada: juny 2013.

2) Variació interanual de la mitjana de l'índex del mes de gener al mes de maig (2012-2013). Corregit d'efecte calendari.

Indicadors de mercat de treball

ATUR REGISTRAT, CONTRACTES I AFILIACIÓ

CATALUNYA Juny 2013

		Var. Interanual (%)
Atur registrat ¹	617.288	0,3
Homes	313.183	-1,4
Dones	304.105	2,1
Ctes. indefinits ¹	18.554	-42,0
Homes	9.645	-15,5
Dones	8.909	-56,8
Ctes. temporals ¹	176.729	-4,1
Homes	92.194	-1,7
Dones	84.535	-6,5
Afiliació. Total Sistema ²	2.916.673	-3,0

1) Font: Observatori d'Empresa i Ocupació. Departament d'Empresa i Ocupació.

2) Font: Seguretat Social. Ministeri d'Ocupació i Seguretat Social.

El sector exterior de l'economia catalana

COMPETITIVITAT I COMERÇ AMB L'ESTRANGER

El comerç de Catalunya amb l'estranger

CATALUNYA 2000-2012

	Taxa de creixement anual acumulativa
Exportacions	4,7
Importacions	3,0
Correcció del dèficit comercial	-2,5
Variació del grau de cobertura ¹	15,0
Exportacions de contingut tecnològic alt i mitjà alt ²	3,7
Importacions de contingut tecnològic alt i mitjà alt ²	1,6

1) Variació en punts percentuals.


2) Només productes industrials.

Font: elaboració pròpia a partir de l'Idescat.

Aquests darrers anys els intercanvis amb l'estranger s'han saldat amb una millora tant del grau d'obertura com del saldo en relació amb el PIB, que ha passat a ser positiu. Aquest canvi ha permès compensar l'evolució del saldo dels intercanvis amb la resta d'Espanya, que tot i ser positiu s'ha deteriorat. Si ens fixem en els intercanvis estrictament comercials amb l'estranger, observem que la situació ha millorat, de mitjana, respecte de fa 12 anys, i ha capgirat l'empitjorament que s'havia donat fins al 2007.

INDICADOR DE CLIMA INDUSTRIAL

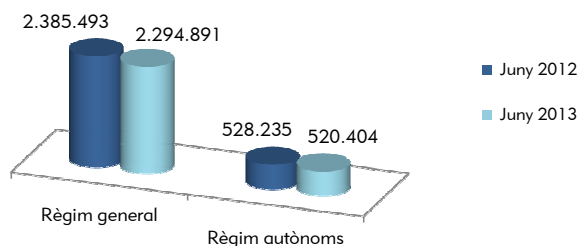
CATALUNYA 2012-2013



Al mes de juny els preus de consum han pujat el 0,2% respecte del mes anterior, i la inflació interanual s'ha accelerat fins al 2,6%. L'índex de producció industrial dels cinc primers mesos de l'any, corregit d'efecte calendari, ha estat el 0,1% més alt que el del mateix període de l'any passat. Finalment, l'indicador de clima industrial del mes de juny és pitjor que el del mes de maig però lleugerament millor que el d'ara fa un any.

AFILIACIÓ A LA SEGURETAT SOCIAL

CATALUNYA 2012-2013

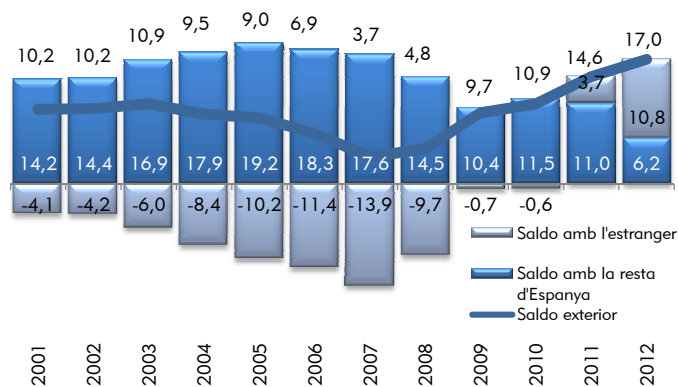


Al mes de juny els treballadors afiliats al Règim General de la Seguretat Social¹ han tingut un decrement del 3,8% respecte al mes de juny de l'any anterior. En en el mateix període, els treballadors afiliats al Règim Especial d'Autònoms han tingut un decrement de l'1,5%.

(1) Exclosos del Règim General el Sistema Especial Agrari i el Sistema Especial de Treballadors de la Llar.

Evolució de la balança comercial de Catalunya amb l'estranger

CATALUNYA 2001-2012



Font: elaboració pròpia a partir de l'Idescat.

MEMÒRIA SOCIOECONÒMICA I LABORAL DE CATALUNYA 2012

El dia 18 de juliol de 2013, el senyor Josep Maria Rañé i Blasco, president del CTESC, va presentar, en un acte celebrat a la Sala de plens, la *Memòria socioeconòmica i laboral de Catalunya* corresponent a l'any 2012. A continuació es recullen les seves principals conclusions i previsions.

L'any 2012, el creixement del PIB de l'economia catalana ha estat del -1,3%. La demanda interna ha caigut, arrossegada per tots els seus components. El consum de les llars i el de les administracions públiques s'ha contret el 2,4% i el 2,5%, respectivament. La formació bruta de capital s'ha reduït el 6,5%, bàsicament per la disminució de la inversió en construcció. La inversió en béns d'equipament només ha retrocedit el 0,8%. En canvi, el sector exterior ha aportat, de mitjana, 1,8 punts percentuals al creixement de l'economia, sobretot pels intercanvis amb l'estranger. Per primer cop, el saldo amb l'estranger és superior al saldo amb la resta d'Espanya.

El VAB del sector agrari s'ha contret el 7,9%. El retrocés del VAB de la construcció ha estat del -7,5%, conseqüència d'una davallada de la inversió pública en un context de paràlisi de l'activitat orientada a l'obra civil. El VAB de la indústria, tot i el bon comportament del sector exterior, ha mostrat també un retrocés de l'1,1%, mentre que el del sector serveis s'ha contret, en mitjana anual, el 0,5%.

La inflació s'ha situat en el 2,9% a Catalunya, superior a l'espanyola (2,4%) i la de la zona euro (2,5%). Aquest comportament dels preus no s'ajusta al que hauríem d'esperar d'un context de crisi i d'augment de l'atur com el que s'ha produït. Els costos laborals unitaris han disminuït el 3,3% com a conseqüència d'un fort augment de la productivitat aparent del treball (3,1%), i el dèbil dinamisme dels costos laborals. Els preus industrials s'han encarit a Catalunya el 3,3%, per sota de l'increment a Espanya (3,5%), però per sobre del de la zona euro (2,4%).

L'any 2012, la reducció de la despesa de les administracions públiques (AP) ha fet una contribució negativa al creixement del PIB català. La Generalitat de Catalunya ha reduït el dèficit públic el 51,3%, disminuint així el seu pes sobre el PIB fins a l'1,96%, 0,46 dècimes per sobre de l'objectiu. La reducció del dèficit s'ha fet amb un ajust més gran de la despesa que dels ingressos. Destaquen també l'augment del pes de l'endeutament financer de la Generalitat sobre el PIB català fins al 26,8% i que l'Estat redueix el 44,7% la previsió de despesa d'inversions a Catalunya, i deixa sense aplicació pressupostària la previsió del compliment de la disposició addicional tercera de l'Estatut d'Autonomia de Catalunya.

Pel que fa al mercat de treball, l'any 2012 la població ocupada de 16 a 64 anys ha retrocedit el 6,2% i la taxa d'atur s'ha situat en el 22,8%. La pèrdua de població ocupada s'ha concentrat entre la població jove, de nacionalitat estrangera i masculina, els col·lectius més afectats per la crisi. El descens de l'ocupació ha estat especialment intens a tots els sectors d'activitat, però molt especialment a la construcció, que segueix destruint llocs de treball a un ritme molt elevat (-21,1% l'any 2012). El pes de les persones en situació d'atur de llarga durada respecte el

total de la població desocupada segueix augmentant (54,0% l'any 2012), i l'atur se segueix concentrant en determinades llars on tots els seus membres actius es troben en situació d'atur (12,1% l'any 2012). El treball autònom ha disminuït el 2,1% respecte l'any 2011. La disminució ha estat de més de 10.000 persones, i la xifra estimada de persones que treballen per compte pròpia s'ha situat en 474.900 persones.

En aquest context, l'evolució dels indicadors en l'àmbit de la protecció social i la inclusió social mostra un empitjorament de les condicions de vida de la població, com a conseqüència de l'impacte de la crisi econòmica i de la pèrdua d'ocupació en la societat catalana. L'any 2011, la caiguda de la renda mitjana de les llars catalanes s'accelera i disminueix per tercer any consecutiu, i se situa a nivells de l'any 2006 (disminueix el 5,1% respecte de l'any 2010 i, des de l'any 2008, la caiguda acumulada és del 7,1%). El 26,7% de la població catalana es troba en situació de risc de pobresa i exclusió social (AROPE), el percentatge més elevat des de l'any 2008. En concret, el risc de pobresa augmenta entre la població activa (de 16 a 64 anys) al llarg de la crisi, i sobretot en la infància, fins a afectar el 26,4% d'aquest col·lectiu l'any 2011.

Previsions del CTESC

El CTESC considera que, l'any 2012, la contracció del PIB a Catalunya es pot situar al voltant del -1,3%. Les polítiques d'austeritat, d'ajust pressupostari, les reformes estructurals, la persistència de restriccions creditícies a l'activitat econòmica i l'evolució del mercat del treball continuaran condicionant negativament l'evolució de la demanda interna durant l'any 2013, i limitaran les opcions de creixement a l'aportació que puguin fer els sectors més orientats a l'exterior, entre ells el turisme. Les males perspectives de creixement econòmic, sumades a les mesures d'austeritat, continuaran marcant una evolució adversa del mercat de treball durant l'any 2013 amb pèrdua d'ocupació i increment de l'atur. La taxa de cobertura de les prestacions d'atur continua disminuint.

Aquest context continuarà condicionat negativament el dinamisme d'alguns dels principals factors estratègics per a la competitivitat de l'economia catalana: la recerca, el desenvolupament i la innovació (RDI), les infraestructures i el model energètic i de sostenibilitat.

Salut: la sostenibilitat financera del sistema sanitari pivotarà fonamentalment en la contenció i reducció de la despesa.

Educació: els ajustos pressupostaris en educació continuaran a curt termini, fet que tindrà conseqüències negatives tant en l'equitat com en la qualitat de l'educació.

Protecció social: continuaran empitjorant les condicions de vida de la població, atès que està estretament vinculada amb la situació de la població activa, molt afectada per l'atur i especialment el de llarga durada.

Per a més informació:

<http://www.ctesc.cat/msil/index.html>