

MEMÒRIA SOCIOECONÒMICA I LABORAL DE CATALUNYA

2022

#memòriaCTESC



Consell de Treball,
Econòmic i Social
de Catalunya

**ECONOMIA
I MERCAT DE
TREBALL**

**FACTORS
ESTRATÈGICS**

R+D+I
Infraestructures
Sostenibilitat

**CONDICIONS
DE VIDA**

#memòriaCTESC

CTESC

Economia i mercat de treball

PIB, preus
i costos laborals

5,5%
creixement
real

Preus, costos i productivitat	
IPC	8,0%
Costos laborals mensuals	5,0%
Costos laborals per hora	2,3%

Demanda	
Demanda interna	3,2%
▲ consum de les famílies	4,1%
▲ formació bruta de capital	3,8%
▲ consum públic	-0,1%
Sector exterior	2,8 pp
Oferta	
Agricultura	-13,9%
Indústria	-2,0%
Serveis	7,9%
Construcció	4,5%

#memòriaCTESC



Execució del pressupost del sector públic administratiu de la Generalitat i l'Institut Català de la Salut (1/3)

Contenció
de la despesa
34.939M d'€
(▲ 0,4%)

- **Foment i regulació de sectors productius:**
 - Es redueix la despesa (-51%)
 - Es conté, amb creixements per sota de l'evolució dels preus, la despesa social (3,2%)
- Augmenta la despesa, amb increments més propers a l'evolució dels preus, si bé per sota de l'increment de l'activitat econòmica, en les àrees de:
 - **Producció de béns públics de caràcter econòmic** (7,8%)
 - **Serveis públics generals** (6,6%)
 - **Funcionament de les institucions i administració general** (5,2%)
- Per la reducció dels ajuts extraordinaris de la COVID-19:
 - Es conté la **despesa en compra de béns i serveis** (-0.2%)
 - Es conté la **despesa de personal** (2,3%),
 - Es redueixen les **transferències a empreses privades** (-55,2%)
- Augmenten:
 - La **despesa en inversions reals** (39,7%)
 - Les **transferències de capital** (73%)

Execució del pressupost del sector públic administratiu de la Generalitat i l'Institut Català de la Salut (2/3)

Reducció
dels ingressos

31.356M d'€
(▼7,8%)

Augment
del dèficit en
termes SEC

1,5% PIB
(-3.816M
d'€)

- La **reducció de les aportacions extraordinàries de l'Estat** per fer front als ajuts COVID-19 ha tingut un impacte negatiu en els ingressos de 3.291,7 milions d'€
- L'impacte en els ingressos d'aquesta reducció s'han vist, en part compensat, per l'augment de:
 - Els **ingressos de la resta de transferències** finalistes i no finalistes de l'Estat i el seu sector públic.
 - Els **tributs propis de la Generalitat**.
- Mentre que els ingressos del **model de finançament autònom** es mantenen relativament estables, amb una lleugera reducció del 0,3%.
- En conjunt, l'any 2022 es redueix el **percentatge de despesa cobert pels ingressos del model de finançament**, que descomptat l'impacte de la despesa COVID-19 i la despesa finançada amb els fons dels Mecanismes de Recuperació i Resiliència (MRR), se situa en 77,8% de la despesa, abans de la pandèmia havia arribat a cobrir el 85%.

Execució del pressupost del sector públic administratiu de la Generalitat i l'Institut Català de la Salut (3/3)

Augment
de l'esforç
inversor
de la Generalitat
1,28%
del PIB

- L'esforç inversor de la Generalitat se situa al voltant del **nivell màxim** assolit els anys 2010-2013. El 41% d'aquest esforç s'ha finançat amb càrrec als fons Next Generation (principalment a través del Mecanisme de Recuperació i Resiliència).
- **S'accelera l'execució de la despesa finançada amb els fons Next Generation.** En el conjunt dels anys 2021-2022, 1.820,5 milions d'euros.
- S'ha executat el 48,4% dels recursos rebuts del **Mecanisme de Recuperació i Resiliència** en el conjunt de 2021 i 2022. El 90,5% del fons es concentra en set de les trenta-cinc polítiques en què es distribueixen els pressupostos:
 - Habitatge i actuacions urbanes 39,4%
 - Energia i mines 22,1%
 - Foment de l'ocupació 7,8%
 - Recerca, desenvolupament i innovació 6,5%
 - Turisme 5,5%
 - Educació 4,9%
 - Actuacions ambientals 4,3%
- S'ha executat el 33,1% dels recursos assignats dels **fons REACT-EU** en el conjunt de 2021 i 2022. El 94,7% es concentra en quatre polítiques:
 - Foment de l'ocupació 51,1%
 - Educació 34,7%
 - Salut 4,5%
 - Transport 4,3%

**Mancança
estructural de
dades
estadístiques
oficials**

■ Demografia empresarial

- ▲ empreses d'inserció, fundacions, associacions, societats agràries de transformació i centres especials de treball
- ▼ societats cooperatives i mutualitats

□ Marc normatiu: es continua avançant en l'elaboració d'un nou marc

- Avantprojecte de llei d'economia social i solidària
- Projecte de llei del Tercer Sector

■ Sectors clau

- Serveis a la comunitat
- Activitats sanitàries, socials, culturals i altres serveis
- Agroalimentari

Economia i mercat de treball

Anàlisi del mercat de treball (1/2)

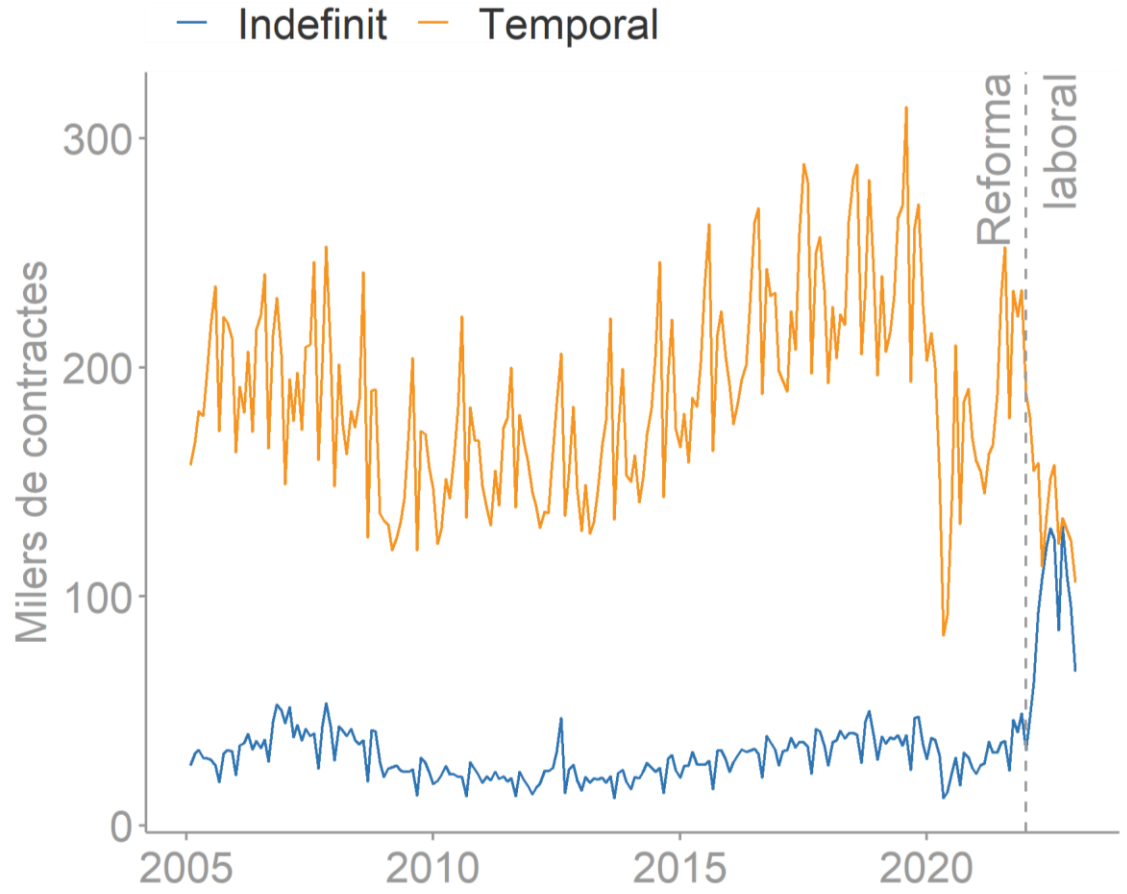
Taxa de
temporalitat
17,3%
(la més baixa
de la sèrie
1987-2022)

	Variació 21-22 (%)	Variació 19-22 (%)	Taxa 2022 (%)	Variació de la taxa 21-22 (pp)	Variació de la taxa 19-22 (pp)
En edat de treballar	+0,3	+1,1	-	-	-
Activa	-0,1	+0,3	77,8	-0,3	-0,6
Ocupada	+2,1	+1,8	70,2	+1,3	+0,5
A temps parcial	-2,2	-12,7	12,3	-0,5	-2,1
Temporal	-13,9	-18,3	17,3	-3,3	-4,4
Hores efectivament treballades	+4,8	-1,3	-	-	-
Aturada	-16,5	-11,6	9,8	-1,9	-1,3

- Aprovació de la reforma laboral a finals de 2021

Economia i mercat de treball

Anàlisi del mercat de treball (2/2)



Unitats: milers de contractes

Font: elaboració pròpia a partir de l'OTMP

Nombre de contractes mensuals, per tipus. Catalunya, 2005-2022



Polítiques d'ocupació

Polítiques actives	Total	Executat
Pressupost definitiu política de despesa Foment de l'ocupació de la Generalitat	1.581,8 M€	64,9%
Pressupost definitiu SOC	1.079,5 M€	56,2%

Polítiques passives	Total	Variació
Nombre persones beneficiàries, de les quals el 56,6% d'una prestació contributiva	223.207 persones	- 12,5%
Taxa de cobertura	67,4%	+5pp
Despesa en prestacions d'atur	3.200,6 M€	-24,8%

L'any 2022 ha continuat la reforma de les polítiques actives d'ocupació, part destacada de les reformes estructurals previstes al Component 23 del PRTR per assolir un mercat de treball dinàmic, resilient i inclusiu, que contribuirà als objectius de transició ecològica i transformació digital.

Acords col·lectius	A 01/01/2023
Total	2.390
D'empresa	88,2%
Sectorials	11,8%
Convenis col·lectius	88,3%
Acords de funcionaris i acords o pactes mixtos	11,7%
Tràmit d'acord: nou text	40,8%
Autoritat laboral registre: autonòmic i local	65,9%
Sector d'activitat: serveis	74,3%

Tot i el decrement interanual dels **ERO** i les persones treballadores a les quals afecten, que mostren una evolució positiva, les dades encara estan lluny dels períodes anteriors a la crisi de la COVID-19.

Conflictivitat laboral	
▼vagues	4 menys
▼persones treballadores	-68%
▼ jornades no treballades	-14%

Solució extrajudicial de conflictes, ERO i empreses concursades

▼Expedients tramitats pel TLC	-8,4 %
▼Conciliacions individuals	-7,7%
▼Conciliacions col·lectives	-35,9%
▲ Mediacions	16,5%
▼ ERO	-78,2%

Sinistralitat laboral

+6,0%
accidents
laborals
(+11.992 AT)

De nou creix la sinistralitat després de la davallada viscuda per la pandèmia de la COVID-19

Accidents laborals	Total	Var. %	Var. absoluta
▼ en jornada laboral sense baixa	91.640	-2,0	-1.823
▲▲ en jornada laboral amb baixa	103.023	+13,2	+12.038
▲▲ <i>in itinere</i>	18.482	+10,6	+1.777
Malalties professionals registrades	Total	Var. %	Var. absoluta
▼ malalties	848	-17,3	-178
Incapacitats temporals per contingències professionals	Total	Var. %	Var. absoluta
▲ nombre de processos iniciats	133.979	+5,5	+6.959
▼ durada (en dies)	37,0	-3,4	-1,3
Incapacitats temporals per COVID-19	Total	Var. %	Var. absoluta
nombre	781.656	+25,7	+159.631
durada (en dies)	8,7	-33,6	-4,4

CONSIDERACIONS

Creixement

- Es preveu que **el creixement de l'economia es desacceleri**, en relació amb l'exercici anterior.
- **Factors de risc i d'incertesa que poden comprometre el creixement de l'economia catalana:**
 - Afebliment de la demanda interna, tant de consum com d'inversió.
 - L'evolució dels preus.
 - L'evolució de la política monetària i, particularment, dels tipus d'interès.
 - Els efectes i l'impacte de la reducció progressiva del dèficit públic.
 - L'evolució de la guerra a Ucraïna.
 - L'impacte de les condicions climatològiques adverses que han afectat alguns països europeus, entre ells Espanya.

CONSIDERACIONS

Política econòmica

- El Govern ha de **seguir millorant els instruments de transparència** per fer el seguiment de l'execució dels fons MRR, especialment dels fons transferits a les entitats del sector públic i entitats participades, així com de l'execució pressupostària amb el màxim detall de desagregació en el perímetre institucional en termes SEC de la Generalitat.
- Es constata **un baix percentatge d'inversió real executada** en el perímetre institucional del SPA de la Generalitat i finançada amb fons MRR. En aquest sentit, considera que **s'ha de reforçar els projectes destinats a inversions en infraestructures de titularitat pública**, especialment en l'àmbit de la salut i l'educació.
- Es veu amb preocupació el **baix percentatge d'execució dels fons REACT-EU destinats a les polítiques de Salut i de Societat de la informació i el coneixement**, en relació amb la distribució prevista inicialment, i recomana reforçar la despesa en aquests àmbits d'actuació el 2023.
- Es considera necessari **afrontar la reforma del sistema de finançament autonòmic** per tal d'augmentar el pes de la despesa coberta amb els recursos del model.

CONSIDERACIONS

- La **manca de dades estadístiques oficials** sobre les entitats de l'economia social n'impedeix l'anàlisi rigorosa.
- **Afavorir l'accés prioritari a la contractació pública de les empreses que compleixin requisits ètics, socials i mediambientals**, donant-los més pes en les licitacions públiques i reduint la importància del preu com a criteri d'adjudicació, sempre i quan garanteixin la qualitat del bé o servei a proporcionar.
- **Augmenta el suport i finançament públic dels centres especials de treball i les empreses d'inserció** i les altres entitats de l'economia social que en depenguin de manera total o parcial.

CONSIDERACIONS

Polítiques d'ocupació

- Les polítiques d'ocupació continuen sent **estratègiques i cabdals** en la millora del mercat de treball i en la lluita contra l'atur.
- La convocatòria d'eleccions deixa **en l'aire destacades iniciatives normatives** relatives a la política d'ocupació:
 - El desenvolupament de la Llei orgànica 3/2022 de formació professional.
 - La reforma de la formació professional per a l'ocupació en l'àmbit laboral.
 - L'aprovació de la cartera comuna de serveis del Sistema Nacional d'Ocupació.
 - La simplificació i millora del nivell assistencial de protecció per desocupació.
- Pressupost inicial política de despesa "Foment de l'ocupació": 951,3 M€
 - 75,9% al programa Ocupabilitat i autoocupació
 - 23% al programa Igualtat, qualitat i integració laboral

CONSIDERACIONS

Relacions laborals

- **Posar en valor el diàleg social** com a eix de l'autogovern de les relacions laborals, on la negociació col·lectiva té un paper fonamental.
- Se celebra la **subscripció del V Acord per a l'Ocupació i la Negociació Col·lectiva**, fruit de l'acord entre els agents socials CEOE, CEPYME, CCOO i UGT.
- **Arribar a un nou Acord Interprofessional de Catalunya** que reforci la negociació col·lectiva i doni resposta als reptes actuals.
- És essencial **disposar de les dades estadístiques de la negociació col·lectiva** a Catalunya, per tal de poder-ne fer una anàlisi acurada.
- **Els convenis col·lectius haurien de preveure mesures de flexibilitat interna** amb un equilibri adequat entre la flexibilitat per a les empreses i la seguretat per a les persones treballadores.

CONSIDERACIONS

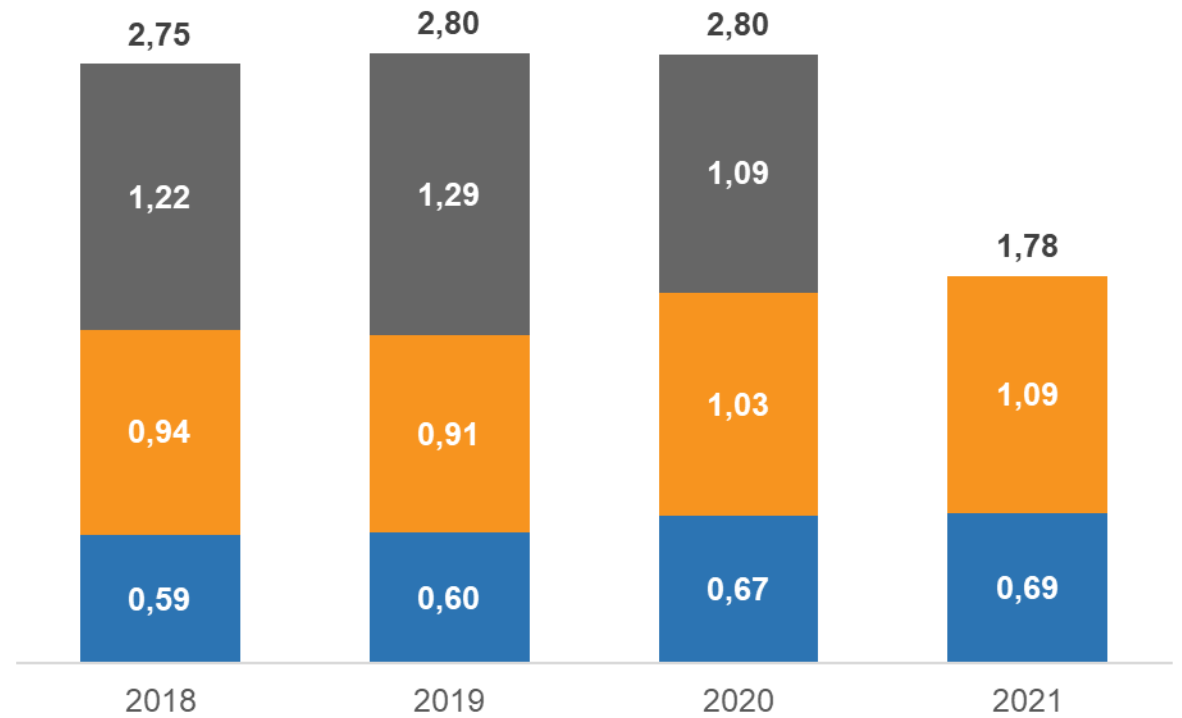
Sinistralitat laboral

- **Davant de l'augment de la sinistralitat** el 2022 cal intensificar les mesures per preveure i reduir l'accidentalitat laboral i viària a l'entorn laboral i, per això, cal **enfortir les tasques preventives i en seguretat i salut laboral**.
- **Cal fer atenció a les tasques d'investigació, detecció i tractament de les MP i de les patologies no traumàtiques causades pel treball**. En aquest sentit seria important fer un esforç per garantir un diagnòstic precoç.
- Es valoren positivament actuacions en matèria preventiva recents com:
 - L'aprovació de l'Estratègia catalana de seguretat i salut laboral 2021-2026 i
 - El nou Marc estratègic de la UE sobre salut i seguretat en el treball 2021-2027
 - L'aprovació de l'Estratègia Espanyola de Seguretat i Salut en el Treball 2023-2027

Factors estratègics

R+D+I

- Innovació menys R+D interna sector privat
- R+D interna sector privat
- R+D sector públic



Unitats: percentatges sobre el PIB. Font: elaboració a partir de l'INE.
Nota: la despesa en innovació passa a publicar-se cada dos anys.

Despesa en R+D+I sobre el PIB

#memòriaCTESC



■ Inversió

- L'any 2022 s'han aprovat conjuntament els pressupostos de la Generalitat i de l'Estat per primer cop en els últims cinc anys.
- Inversió pressupostada de l'Estat centrada en infraestructures ferroviàries.
- El grau d'execució per part de l'Estat ha estat el més baix dels últims anys.

■ Ús de les infraestructures

- ▲ transport d'usuaris en tots els modes.
 - Només l'ús del vehicle privat sembla recuperar el nivell de 2019.
 - Increment del nombre de passatgers més intens a ports i aeroports com a conseqüència de la recuperació del turisme.
- ▲ transport de mercaderies.
 - Només el transport per carretera i per via portuària recuperen els valors de 2019.

Factors estratègics

Sostenibilitat ambiental

2022

El canvi climàtic
ja és present a
Catalunya



+3,4°C ▲ temperatura
-52,1% ▼ pluges
respecte de la mitjana climàtica
1961-1990 (Observatori Fabra)



- ▲ Estrès hídric
- ▲ Demanda energètica
- ▼ Hidroelectricitat

Objectius 2030 i grau d'assoliment	2022
-40% de reducció de les emissions de CO ₂ -eq	+2,2%
50% de capacitat renovable instal·lada	36,2%
50% d'electricitat amb energia renovable	15,5%
-15% de reducció de la generació residus	+19,3%
65% de recuperació del valor dels residus (materials)	58,5%
25% d'agricultura ecològica	18,5%
20% d'aigua depurada per reutilitzar-la	6,4%
100% de recuperació dels costos de l'aigua	79,0%
67,0% de les masses d'aigua en bon estat	36,0%
20 µg/m ³ límit màxim anual de PM ₁₀ (zones 1+2)	25,2 µg/m ³
5 µg/m ³ límit màxim anual de PM _{2,5} (zones 1+2)	14,2 µg/m ³
10 µg/m ³ límit màxim anual de NO ₂ (zones 1+2)	26,4 µg/m ³

#memòriaCTESC



Factors estratègics

CONSIDERACIONS

R+D+I
Societat digital

R+D+I

- Després d'un any convuls per l'arribada de la pandèmia, **les despeses en R+D creixen** a una taxa del 12,7% i passen a representar l'1,78% del PIB.
- Es recomana continuar els esforços per aproximar **la intensitat de les despeses en R+D sobre el PIB de Catalunya als registres de la UE (2,27%)**.
- Es constata que **la presència de dones en el personal ocupat en R+D només supera el 50% en l'Administració pública**.
- Es valora positivament **l'increment del finançament de l'R+D+I** de la Generalitat.

Societat digital

- Les **noves tecnologies TIC** (Big Data, IA, robòtica) guanyen presència a les empreses i es preveu que segueixin creixent en els pròxims anys.
- Es recomana fer un **seguiment acurat de l'impacte de la Intel·ligència artificial** en la societat i en l'economia: cal estar atents al seu disseny, implementació i regulació.
- Es recomana utilitzar tots els recursos disponibles per **fomentar el procés de transformació digital** a les empreses de menor dimensió.
- Torna a créixer l'ocupació del sector TIC però preocupa que **una tercera part de les empreses que volen incorporar personal TIC tingui dificultats**.

Factors estratègics

CONSIDERACIONS

Infraestructures

- Es recomana al Govern que impulsi sense més demora un **model de finançament de les vies d'alta capacitat** com alternativa als peatges, com a eina fiscal essencial per a una nova gestió de la mobilitat que integri el manteniment de la xarxa viària.
- Aquesta mesura encaixaria en el marc que proposa la UE i hauria d'estar harmonitzat amb el que s'apliqui en el conjunt de l'Estat.

#memòriaCTESC

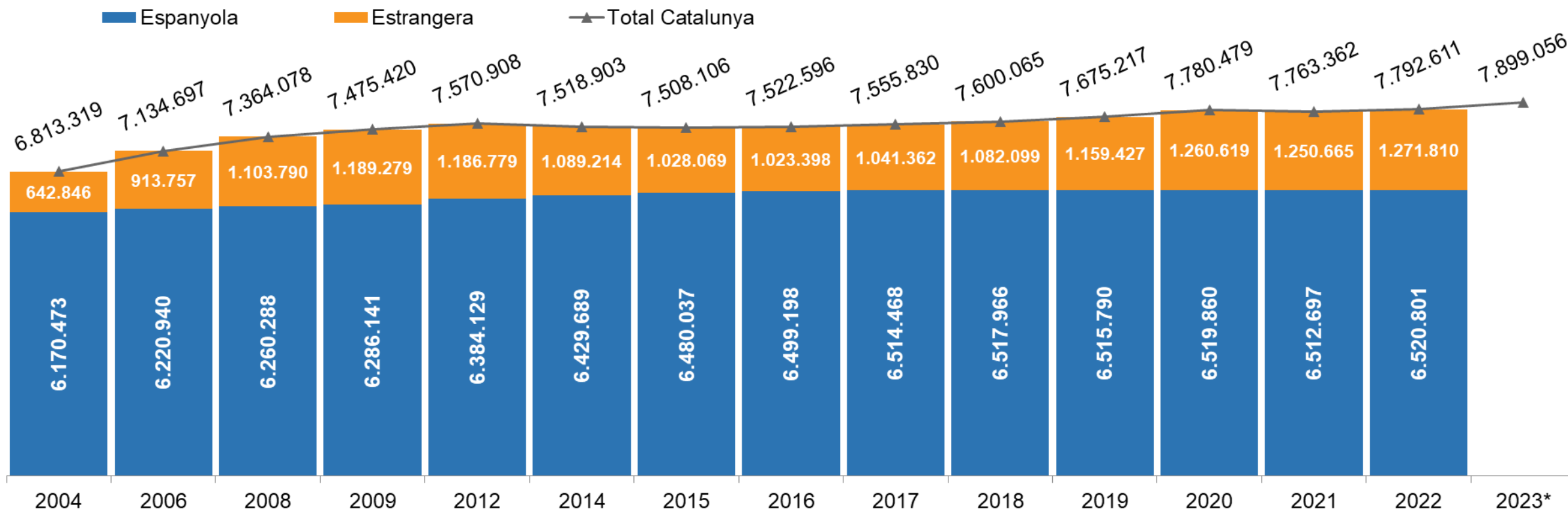


- **Continuar amb les polítiques públiques orientades a reduir les emissions contaminants** del transport (mercaderies) i dels edificis, això és, vehicles i edificis zero emissions.
- **Protegir la població** vulnerable, envellida i urbana del canvi climàtic, els incendis, la contaminació atmosfèrica i el soroll.
- Aprofitar el context favorable a les renovables per **construir un sistema energètic català eficient**, augmentar la capacitat i l'ús d'energia renovable (solar, eòlica i biometà) i els projectes d'autoconsum, especialment, dels compartits.
- Dotar la indústria catalana de **més capacitat de reciclatge, reparació i vendes d'ocasió** per complir amb la nova regulació europea sobre el dret a reparar.
- **Incrementar l'agricultura ecològica o regenerativa i la productivitat del secà**, i usar aigua regenerada i dessalinitzada pel regadiu.
- Més mesures perquè **la pesca costanera catalana pugui sobreviure**.
- **Accelerar la inversió en aigua** per pal·liar l'estrès hídric, reduir les fuites i el frau, cobrir totes les demandes, i evitar els conflictes.

Condicions de vida

▲ **1,3% població**
L'any 2023, amb dades provisionals,
es recupera el ritme pre pandèmia

Demografia (1/2)



Unitats: nombres absoluts a 1 de gener de cadascun dels anys. Unitats: nombres absoluts.

* Dades provisionals

Evolució de la població resident empadronada a Catalunya. Catalunya 2002-2023*



Condicions de vida

Demografia (2/2)

Continuen decreixent els naixements i es produeix una reducció per sota de l'esperat de la mortalitat, de tal manera que el creixement natural continua sent negatiu

	2019	2020	2021	Evolució
▼ Natalitat	61.548	58.464	57.634	
▼ Mortalitat	64.547	79.784	69.342	

Catalunya creix durant 2021 per les migracions, però amb menys intensitat que en anys pre-pandèmics, ja que el saldo exterior no s'ha recuperat del tot

	2019	2020	2021	Evolució
▼ ▼ Saldo migratori	113.897	47.553	34.626	

-58,2

-27,2

Amb l'estranger	2019	2020	2021	Evolució
Immigració	203.843	118.760	149.665	
Emigració	87.491	62.236	111.331	

#memòriaCTESE

81,5%
de la població
valora
positivament
el seu estat de
salut (2021)

- **Indicadors d'estat de salut globalment positius (2021 i 2022), però:**
 - Hi ha un gradient de gènere, classe social i, sobretot, nivell d'estudis en salut des de la infància
 - Els hàbits i estils de vida no milloren en els últims anys
 - Llevat del consum de tabac i de begudes ensucrades
 - Augmenta el pes relatiu de la mortalitat evitable a través de la prevenció i la promoció:
 - 58,5% (2010) vs. 62,4% (2020)
 - Les temperatures elevades produeixen un excés de mortalitat l'any 2022
- **La letalitat de la COVID-19 ha baixat al 0,2% dels casos, semblant a la de la grip estacional, però:**
 - Es detecta un augment dels problemes de salut mental derivats de la pandèmia en població infantil i jove

-3,7%
despesa
liquidada
Departament de
Salut (2021)
(4,9% PIB)

■ Recursos (2021 i 2022)

- Tendència a la baixa en les modalitats d'internament
- Reducció dels llits hospitalaris x 10.000 persones:
 - SISCAT: 16,9 (2019) vs. 14,7 (2022)
- Increment de professionals d'Atenció primària x 10.000 persones:
 - Metges i metgesses: 9,8 (2019) vs. 10,03 (2022)
 - Infermeres i infermers: 9,9 (2019) vs. 11,03 (2022)

■ Activitat (2021 i 2022)

- Increment general del nivell d'activitat:
 - Atenció primària: freqüentació total, visites als centres, etc. (2021)
 - Atenció hospitalària: tot, llevat de les cirurgies menors ambulatories
 - Atenció sociosanitària: internament i atenció ambulatoria en general
 - Atenció en salut mental: internament
 - Atenció urgent i continuada
 - Trasplantaments: assoliment de rècords històrics

■ Increment de les llistes d'espera (2022)

- Consultes externes: ▲ 10,8%
- Proves diagnòstiques: ▲ 9,3%
- Procediments quirúrgics: ▲ 13,1%

**El 2022
l'activitat
legislativa
en educació
ha estat
molt
intensa**

■ Indicadors d'evolució positiva

- ▲ persones que es formen en el sistema educatiu i universitari
- ▲ alumnat d'FP i es consolida com opció formativa a l'alça
- ▲ professorat dels ensenyaments de règim general
- Milloren alguns dels indicadors de rendiment:
 - ▲ taxa d'idoneïtat i de graduació (alumnat matriculat)
 - ▲ alumnat d'FP que completa el cicle
 - ▲ alumnat que aprova les PAU
- ▲ cobertura de beques i ajuts en l'educació postobligatòria i universitària, però despesa pública en educació insuficient

■ Preocupació per l'evolució d'altres indicadors

- ▲ taxa d'abandonament escolar prematur
- ▼ taxa de formació permanent de la població adulta
- Empitjoren els resultats de les competències bàsiques avaluades: 6è primària i 4t ESO
- ▼ taxa de graduació dels PFI
- ▼ aprovats en proves d'accés a universitats de persones amb més de 25 anys i de les de més de 45 anys

Situació social (ECV 2022)

■ Millora dels ingressos i de la distribució de la renda

- ▲ ingressos llars (36.163€, any 2021)
- ▼ desigualtat renda (S80/S20: 5,1, any 2021)
 - Context d'increment de les prestacions socials per fer front a COVID-19

■ Millora de la taxa AROPE

- ▼ Taxa AROPE, però 24,7% en aquesta situació
- Taxa AROPE < 18 anys molt elevada (31,7%)

■ Empitjorament de les privacions de les llars (2021-2022):

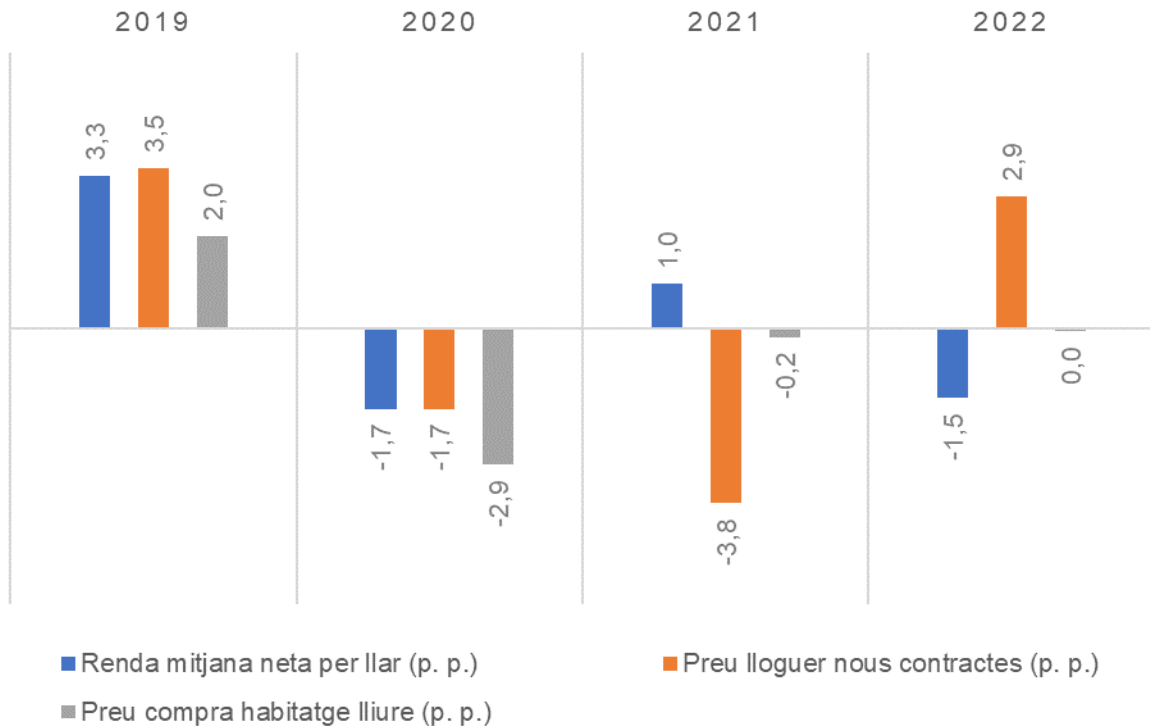
- ▲ població:
 - afectada per pobresa energètica: (2020: 9,4%) de 15,9% a 19,2%
 - que no pot fer vacances 1 setmana/any: de 27,8% a 30,9%
 - que no pot fer despeses imprevistes: de 32,9% a 34,8%
 - que no pot menjar carn, pollastre o peix almenys cada 2 dies: de 3,9% a 5,0%
 - que té alguna dificultat per arribar a fi mes: de 42,5% a 48,6%

Situació del sistema de protecció social (2022)

- Creix el nombre de pensions per segon any consecutiu i la pensió mitjana augmenta el 5,5% fins als 1.140€
- La relació entre afiliacions i pensions se situa en un nivell superior (2,03) al que tenia abans de pandèmia (1,99) i es recupera la caiguda del 2020 (1,93)
- L'RGC deixa enrere l'any 2022 els elevats creixements dels anys 2020 i 2021
 - 699 expedients menys en vigor de 2021 a 2022
 - Al llarg de 2022, expedients aprovats i sol·licituds rebudes ▼ respecte de 2021
 - Quantia mitjana 2022 (633€) més baixa que els anys anteriors
 - Nivell alt de denegacions durant 2022 (32.263)
- De 06/2020 a 12/2022 s'han aprovat 46.377 expedients de l'IMV que han arribat a 133.124 persones beneficiàries
 - Entre setembre 2021 i desembre 2022, els expedients aprovats ▲el 64%
- Els equips bàsics atenció social assoleixen ràtio de professionals de Llei serveis socials (2021)
- El sistema de dependència recupera els valors anteriors a la pandèmia
 - Sol·licituds, persones beneficiàries i prestacions actives
- La despesa en protecció social de la Generalitat disminueix
 - L'any 2022, les obligacions reconegudes del Programa de protecció i promoció redueixen el seu import el 2,3% fins als 4.159,6M€ per disminució despesa COVID

Condicions de vida

Habitatge



- L'any 2022 significa un empitjorament de les condicions d'accés a l'habitatge: els preus de compra de l'habitatge augmenten i el mercat de lloguer es contrau i puja la renda mitjana de nous contractes
- La política d'habitatge executada per l'Agència de l'Habitatge augmenta les seves actuacions i la seva despesa fins a les 108.164 i els 450,2 M€. Les polítiques de Promoció i accés a l'habitatge i Rehabilitació ho han fet gràcies a la contribució dels **Fons Next Generation** mentre que la de Mantenir i evitar la pèrdua de l'habitatge ho ha fet gràcies al **Bo Jove** del Pla estatal d'Habitatge
- El parc d'habitatges destinat a polítiques socials ha crescut en 988 unitats fins assolir un total de 38.429, l'1,2% del nombre de llars

Unitats: taxes de creixement anual menys deflactor del PIB.
Font: elaboració a partir de Dades Habitatge i de l'INE.

Evolució dels preus en el mercats immobiliaris i de la renda familiar

#memòriaCTESC



- Catalunya té una **estructura envellida** que perd població infantil, on l'envelliment continua creixent, així com el pes de la població gran sobre la població potencialment activa.
- El **retorn a la normalitat** sembla ser en realitat un **retorn a l'acceleració de tendències negatives**: baixa natalitat, creixement vegetatiu negatiu i creixement depenent de les migracions.
- **Les migracions són l'única font de creixement de Catalunya**, i estan encara **minvades en volum i saldo**, i per tant també **en el relacionat amb el rejuveniment de la població i amb la natalitat**.
- La demografia se situa el 2022 en **primera línia de l'agenda pública**, tant per la preocupació per **l'impacte i seqüeles de la pandèmia**, com especialment pel que fa a **l'envelliment de la població i els seus efectes** en els àmbits educatiu, laboral, sanitari i de protecció social
- En aquest context, **es recomana que es tinguin en compte els impactes de l'evolució demogràfica actual i futura: envelliment i decreixement potencial a llarg termini**.

Condicions de vida

CONSIDERACIONS

Salut

- Dissenyar, implementar i avaluar accions orientades a tractar els **determinants socials de la salut** i garantir la **igualtat en salut**
- Reforçar les **polítiques de promoció i prevenció de la salut (salut pública i comunitària)**
- Reduir de manera estructural les **l·listes d'espera**
- **Donar resposta a:**
 - Les necessitats d'atenció a la **salut mental** derivades de la pandèmia
 - Els efectes que té l'**increment de les temperatures** en la salut de les persones
 - Els reptes que planteja la **digitalització** del sistema de salut

#memòriaCTESC



Condicions de vida

CONSIDERACIONS

Educació

- Impulsar actuacions que incideixin en la **reducció de l'abandonament escolar prematur**
- **Garantir un sistema d'informació i orientació acadèmica** i professional sistèmica, amb perspectiva de gènere i curosa amb les desigualtats
- Reforçar les actuacions adreçades **a corregir les desigualtats en l'àmbit educatiu**
- Dissenyar i implementar mesures i mètodes d'aprenentatge que afavoreixin la **millora dels resultats de les competències bàsiques**
- **Incrementar la despesa pública** en l'àmbit d'educació fins assolir com a mínim l'esforç de finançament mitjà de la UE i així poder incidir en els punts anteriors

#memòriaCTESC



- Cal alertar de nou de l'**elevat risc de pobresa i exclusió social de la infància i adolescència**
- Cal posar de manifest l'**increment de la població amb privacions** per efecte de la inflació i la crisi energètica
- **Es detecten problemes de cobertura de l'RGC i l'IMV** enfront de les situacions de vulnerabilitat, perquè no estan arribant a totes les persones en aquestes circumstàncies:
 - Per barreres d'accés, agreujades per bretxa digital (gestió d'IMV a través del web i problemes per obtenir cita presencial a INSS)
 - Pel disseny de la norma
 - Per desconeixement i manca de recursos de les potencials beneficiàries
- **Per tal que les ajudes arribin a la població objectiu es proposa:**
 - Agilitar i simplificar el procediment de tramitació
 - Reforçar recursos materials i humans
 - Millorar actuacions per fer arribar informació sobre ajudes a llars més vulnerables i establir mecanismes per facilitar la tramitació, sobretot en relació amb tramitació telemàtica
 - Traspasar gestió IMV a Generalitat per millorar eficàcia i eficiència de les rendes de garantia ingressos

- **Cal seguir treballant per capgirar la dinàmica cada cop més insostenible de l'augment de l'esforç de tinença de l'habitatge**
- **Es valora positivament l'augment del pressupost 2022 de la política d'habitatge**
- **Es recomana a l'Administració catalana que incrementi l'esforç per augmentar el seu parc d'habitatge social**, actualment situat en l'1,2% del nombre de llars
- **Es valora positivament l'augment dels habitatges iniciats malgrat el creixement dels costos de la construcció**
- **Es constata la importància de l'aprovació de la Llei 12/2023 per al dret a l'habitatge** que aborda la qüestió de l'habitatge de forma exhaustiva incorporant elements que van des de la funció social i el règim jurídic fins a l'actuació de les administracions públiques. Tot i això, caldrà valorar el seu recorregut, davant la incertesa que genera la convocatòria d'eleccions generals d'aquest juliol

Moltes gràcies per la vostra assistència

2022

#memòriaCTESC

