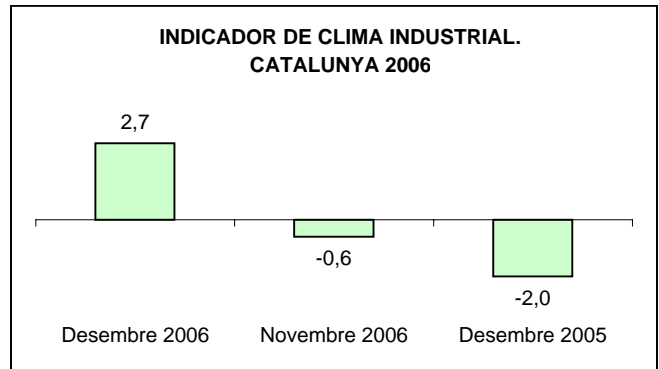


INDICADORS DE CONJUNTURA ECONÒMICA

INDEX DE PREUS AL CONSUM, DE PREUS INDUSTRIALS I DE PRODUCCIÓ INDUSTRIAL. CATALUNYA 2006		
	Variació intermensual	Variació interanual
Index de preus al consum ¹	0,4	2,7
Index de preus industrials ²	-0,2	4,1
Index de producció industrial ²	-	3,5 ³

Font: Idescat.
 1) Darrera dada mes de desembre.
 2) Darrera dada mes de novembre.
 3) Variació interanual de la mitjana acumulada dels primers mesos fins a l'actual.

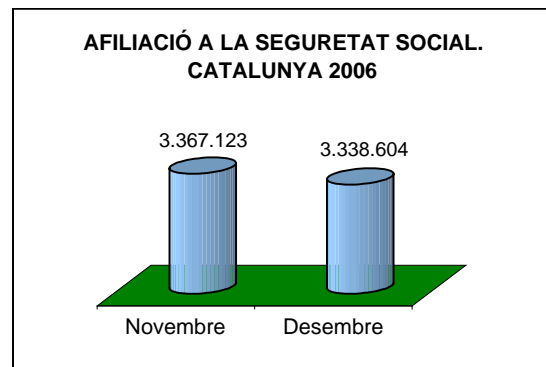


La inflació interanual s'ha situat al 2,7% al mes de novembre amb un increment del 0,4% respecte del mes anterior. Els preus industrials, tot i pujar des de l'octubre de l'any passat han baixat el -0,2% aquest darrer mes. El nivell de producció industrial acumulat des de principis d'any ha estat a mes de novembre un 3,5% més alt que el del mateix període de l'any passat, mentre que l'indicador de clima industrial ha estat més favorable que al mes anterior i que fa un any.

INDICADORS DE MERCAT DE TREBALL - RELACIONS LABORALS

ATUR REGISTRAT, CONTRACTES I AFILIACIÓ. CATALUNYA DESEMBRE 2006		
		Var. interanual
Atur registrat ¹	260.749	-0,7
Homes	111.713	-3,2
Dones	149.036	1,2
Ctes indefinits ¹	44.636	102,2
Homes	24.488	110,3
Dones	20.148	93,2
Ctes temporals ¹	149.092	-8,5
Homes	74.321	-8,9
Dones	74.771	-8,2
Afiliació ²	3.338.604	2,4

1) Font: Observatori del treball. Departament de Treball i Indústria.
 2) Font: Seguretat Social. Ministeri de Treball i Afers Socials.

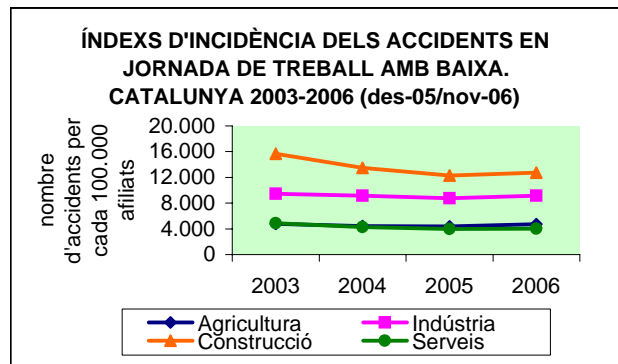


Al mes de desembre del 2006 l'afiliació de treballadors al sistema de la Seguretat social ha tingut un decrement de 28.519 persones respecte al novembre del 2006.

INDICADORS DE SEGURETAT I SALUT LABORALS

SINISTRALITAT LABORAL. CATALUNYA 2006 ¹	
AJT²	284.539
Amb baixa	152.282
Lleus	150.989
Greus	1.156
Mortals	137
Sense baixa	132.257
AII³	17.776
Lleus	17.388
Greus	332
Mortals	56
MP⁴	5.252
Amb baixa	4.607
Lleus	4.596
Greus	11
Mortals	0
Sense baixa	645

1) Gener a novembre, 2) Accidents en jornada de treball, 3) Accidents in itinere, 4) Malalties professionals.
 Font: Departament de Treball.



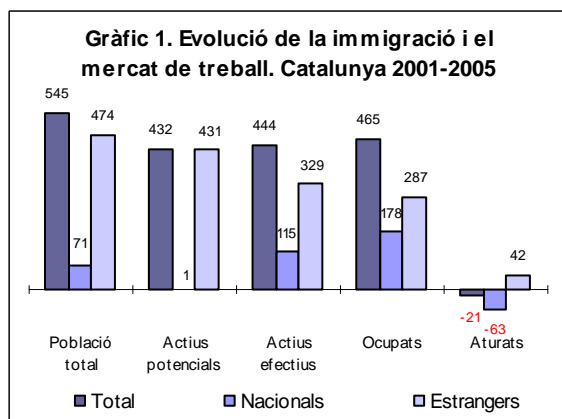
Respecte al mateix període de l'any anterior el nombre d'accidents en jornada laboral amb baixa ha augmentat en totes les demarcacions territorials. Els accidents in itinere també s'han incrementat i les malalties professionals mostren un descens en aquest període. L'acumulat en nombres absoluts fins el novembre del 2006 mostra que els accidents en jornada laboral amb baixa són patits majoritàriament per homes, 3 de cada 4 accidents (77%). En la distribució per sectors s'observa que els serveis absorbeixen el 45,6% dels registrats, seguits per la indústria amb el 30,8% i la construcció, 21,8%.

Un apunt sobre la incidència de la immigració en el mercat de treball. Catalunya 2001-2005

El fenomen de la immigració està adquirint una importància considerable a Catalunya. Les dades registrades al padró d'habitants corresponents a 1 de gener del 2005 recullen que el nombre de residents a Catalunya amb nacionalitat estrangera és de 798.904 persones (independentment del lloc de naixement), l'11,42% dels habitants de Catalunya.

L'objectiu d'aquesta anàlisi és l'estudi de la incidència de la població immigrant sobre l'evolució de la població total, potencialment activa i l'activa a Catalunya. La font emprada ha estat l'EPA (Enquesta de població activa) que realitza l'INE. La població total comprèn l'estimació de totes les persones residents a Catalunya. La població potencialment activa inclou les persones de 16 o més anys que són actius efectius o inactius. La població activa efectiva comprèn les persones ocupades o desocupades. La població ocupada és la que ha treballat, per compte d'altri o compte propi, amb percepció d'una remuneració durant la setmana anterior a la de l'entrevista. La població desocupada és la que tenint 16 o més anys no ha treballat, està disponible per treballar i busca una ocupació.

L'anàlisi mostra l'evolució d'aquests col·lectius entre els anys 2001-2005, tal i com es pot observar al gràfic 1.



Font: elaboració pròpia segons les dades de l'Idescat, enquesta de població activa. Milers de persones (variacions en xifres absolutes)

A Catalunya, entre els anys 2001 i 2005, la població total i la població potencialment activa s'han incrementat en 545.000 i 431.700 persones, respectivament. La participació de la població de nacionalitat estrangera en aquest creixement assoleix el 87% en el cas de la població total i el 99,8% en el de la població potencialment activa.

El baix creixement vegetatiu de la població potencialment activa autòctona es deriva sobretot de les reduccions en les taxes de natalitat registrades als anys vuitanta. Aquest fet es veu compensat per la contribució majoritària dels estrangers, que rejuveneix la població. De les 603.636 targetes i autoritzacions de residència en vigor a Catalunya l'any 2005, 501.875 són d'edats entre 16 i 64, 86.659 de menors de 16 anys i 15.075 de majors de 64 anys. L'edat mitjana al 2005 és de 32 anys, i al 2004 de 31¹.

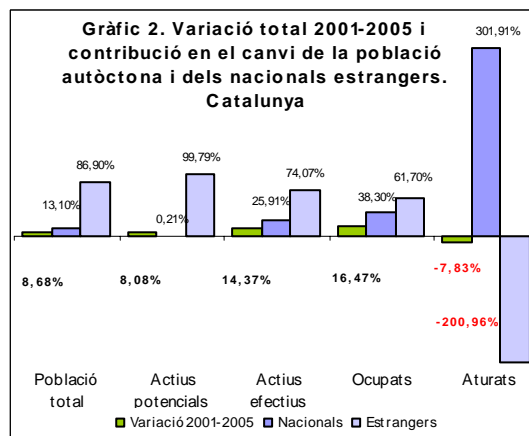
¹ Secretaria d'Immigració, Memòria socioeconòmica i laboral de Catalunya 2005, CTEESC



Respecte al mercat de treball, els actius efectius augmenten de 444.300 persones: el 26% és població nacional i el 74% de nacionalitat estrangera. És remarcable l'increment de 115.100 autòctons com actius efectius, fet que s'explica per una disminució de la inactivitat entre la població autòctona conseqüència de la incorporació de noves persones al mercat laboral, principalment dones.

El nombre d'ocupats ha augmentat en 465.300 persones, (el 62% població nacional i el 38% estrangera) i el nombre d'aturats mostra una reducció de 20.900 persones, amb una contribució en el seu descens àmpliament majoritària de la població autòctona, atès que el nombre d'aturats autòctons ha descendit en 63.100 persones. L'anàlisi conjunta de l'evolució de la població ocupada i aturada sembla indicar que el creixement de l'ocupació estimat en el període estudiat no hagués estat possible sense l'aportació de la població estrangera, atès que la població autòctona no l'hagués pogut absorbir.

El gràfic 2 mostra la variació al mercat de treball de les variables estudiades i la contribució a aquests canvis de la població autòctona i de la població de nacionalitat estrangera. Destaca que la reducció del nombre d'aturats ha estat provocada exclusivament per la població autòctona, minvant el seu efecte per la població estrangera, entre la que ha augmentat el nombre d'aturats, tot i que la taxa d'atur estimada s'ha reduït lleugerament al 2005 per a aquest col·lectiu (14,37% al 2001 i 13,29% al 2005)².



Font: elaboració pròpia segons les dades de l'Idescat, enquesta de població activa.

Per tant, el creixement de l'ocupació a Catalunya ha permès absorbir l'increment de la població activa. Tot i la pressió de l'oferta del mercat de treball, l'increment de l'ocupació ha permès reduir l'atur i crear encara més llocs de treball. Aquesta ocupació ha possibilitat que població que a l'inici del període de referència restava inactiva s'hagi pogut incorporar al mercat de treball, alhora que s'incorporaven nous efectius compostos per immigrants que han arribat recentment al nostre país.

² La taxa d'atur estimada per a la població autòctona al 2001 és de 8,32% i al 2005 de 5,93%. La taxa d'atur estimada per al conjunt de la població és de 8,63% al 2001 i del 6,95% al 2005.