

Indicadors de conjuntura econòmica

ÍNDEX DE PREUS DE CONSUM, DE PREUS INDUSTRIALS I DE PRODUCCIÓ INDUSTRIAL

CATALUNYA 2017-2018

	Variació mensual (%)	Variació interanual (%)
Índex de preus de consum ¹	0,3	2,4
Índex de preus industrials ¹	0,8	3,5
Índex de producció industrial	-	3,8 ²

Font: Idescat.

1) Darrera dada: juny 2018.

2) Variació interanual de la mitjana de l'índex dels cinc primers mesos de l'any (2017-2018) corregit d'efectes de calendari.

Indicadors de mercat de treball

ATUR REGISTRAT, CONTRACTES I AFILIACIÓ

CATALUNYA Juny 2018

		Var. Interanual (%)
Atur registrat ¹	370.192	-5,4
	Homes	156.805
	Dones	213.387
Ctes. indefinits ¹	40.479	11,2
	Homes	22.516
	Dones	17.963
Ctes. temporals ¹	282.456	-2,2
	Homes	149.553
	Dones	132.903
Afiliació. Total Sistema ²	3.423.639	3,7

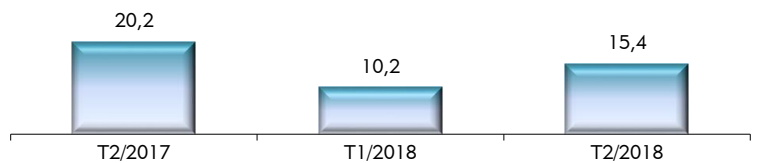
1) Font: Observatori del Treball i Model Productiu. Departament de Treball, Afers Socials i Famílies.

2) Font: Seguretat Social. Ministeri de Treball, Migracions i Seguretat Social.

Mercat de treball

INDICADOR DE CLIMA EMPRESARIAL Evolució des del trimestre anterior

CATALUNYA 2017-2018

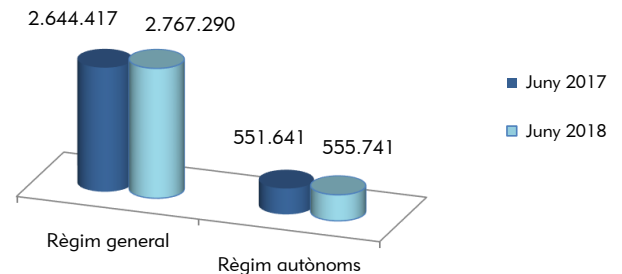


Unitats: variació del saldo de respostes (punts percentuals).

Els preus de consum han augmentat el 0,3% aquest darrer mes de juny, fet que situa ja la variació interanual en el 2,4%. Els preus industrials s'han incrementat el 0,8% el mes de juny, el 3,5% en termes interanuals. La producció industrial dels cinc primers mesos de l'any 2018 ha estat el 3,8% més alta que la del mateix període de l'any anterior. Finalment, l'indicador de clima empresarial del segon trimestre registra un creixement del saldo de respostes més alt que el del primer, però lleugerament inferior al que va experimentar ara fa un any.

AFILIACIÓ A LA SEGURETAT SOCIAL

CATALUNYA 2017-2018

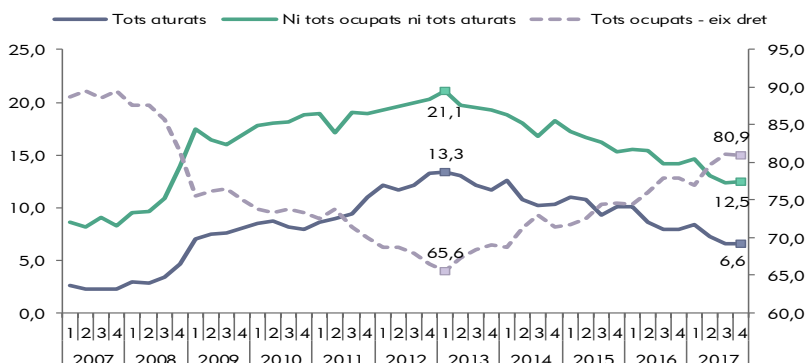


Al mes de juny¹ l'afiliació a la Seguretat Social ha augmentat un 3,7% respecte al mes de juny de l'any anterior. En el mateix període els treballadors afiliats al règim general² han tingut un increment del 4,6% i els treballadors afiliats al règim especial d'autònoms³ han tingut un increment del 0,7%.

(1) Afiliats en alta el darrer dia de mes. (2) Exclosos del règim general el Sistema Especial Agrari i el Sistema Especial de Treballadors de la Llar. (3) Inclòs el Sistema Especial per a Treballadors per Compte Propi Agraris -SETA-.

LLARS I ATUR

Llars agrupades pel nombre d'actius(1) en situació d'atur. Catalunya, 2007-2017



Unitats: percentatges.

(1) Mínim un actiu a la llar.

Nota: l'escala dreta fa referència a les llars amb tots els actius ocupats.

El percentatge de llars on tots els seus membres actius estan ocupats ha augmentat 15,3 punts percentuals (pp) entre principis de 2013 i finals de 2017, arribant fins el 80,9%. Això s'ha traduït en un descens de 8,6 punts percentuals de les llars on hi conviuen ocupats i aturats (fins el 12,5%) i en una reducció de 6,8 punts percentuals de les llars on cap dels seus membres actius té feina (fins situar-se en el 6,6%).

Tot i que els valors de finals de 2017 s'aproximen als del 2008-2009, aquests encara disten dels que es registraven a finals de 2007. Així, el percentatge de llars amb tots els membres actius ocupats és encara 8,5pp més petit. En canvi, el de les llars amb ocupats i aturats es troba encara 4,2pp per sobre i el de les llars amb tots els membres actius en situació d'atur és 4,3pp més gran.

En compliment de l'article 2 de la Llei 7/2005, de 8 de juny, del Consell de Treball, Econòmic i Social de Catalunya, el CTEESC elabora una memòria anual en què s'analitza l'evolució de la situació socioeconòmica i laboral de Catalunya. A continuació es presenten les principals consideracions i recomanacions al respecte.

L'any 2017, el creixement del PIB i de l'IPC a Catalunya ha estat del 3,4% i el 2,2% (mitjana anual), respectivament. La inflació subjacent s'ha situat en l'1,3%. L'any 2018, el CTEESC preveu que el creixement del PIB a Catalunya es podria situar en l'entorn del 2,5%. L'any 2017, el cost salarial total, en termes reals, ha disminuït el 2,4% i els costos laborals unitaris mitjans han tornat a disminuir (-0,7% en termes nominals i -1,7% en termes reals). D'aquesta manera, advocant per una estratègia de creixement més inclusiva que reforci la demanda interna i doni robustesa a la recuperació, el CTEESC considera que la tendència en el mercat laboral en els darrers anys permet un creixement relativament poc inflacionari dels salaris.

En aquest context, però, l'augment del preu de les matèries primeres i dels tipus d'interès als EE.UU, juntament amb la desacceleració de l'economia de la Xina i l'escalada de proteccionisme comercial, són factors de risc per mantenir l'evolució positiva de l'economia. El CTEESC recomana que el disseny de les mesures en matèria de política econòmica i pressupostària prevegi aquesta contingència.

En el **mercat de treball**, l'any 2017, la població activa s'ha mantingut invariable -en poc més de 3.750.000 persones-, vora 155.000 menys que l'any 2008 (4,0% menys). La taxa d'activitat ha disminuït 0,3 punts percentuals (pp) entre 2016 i 2017, fins al 78,6%. La població ocupada s'ha incrementat un 2,7% l'any 2017, fins a situar-se en poc més de 3.245.000 persones, un nivell lleugerament inferior al de l'any 2009, però lluny encara de les 3.560.000 persones ocupades a Catalunya l'any 2008. En aquest context, l'any 2017 es produeix un lleuger increment (0,1pp) de la taxa de treball a temps parcial, que se situa en el 14,1%, força per sobre de la que existia l'any 2008. Més de la meitat dels ocupats que treballen a temps parcial ho fa de forma involuntària. La taxa de temporalitat ha augmentat en 0,4 pp -fins al 21,6%-, en front al 21,4% l'any 2008, però lluny encara de la de 2006 (26,5%). La població desocupada ha retrocedit un 14,6% l'any 2017, fins a les 506.000 persones (87.000 persones menys que l'any 2016). La taxa d'atur es redueix fins al 13,5% (2,3pp inferior a la de 2016). Tot i així, encara és 4,5 pp superior a la de 2008 i 7,0 pp més elevada que la de 2007. Malgrat això, més de la meitat de la població aturada fa més d'un any que busca feina i el percentatge de persones aturades que fa 4 anys o més que es troben a l'atur supera encara el 20,0%. El pes de les llars amb tots els membres actius a l'atur, o que tenen algun membre actiu a l'atur s'ha reduït l'any 2017 i ha augmentat el percentatge de llars amb tots els membres actius ocupats.

En matèria d'**R+D+I**, les despeses en R+D+I sobre el PIB disminueixen del 2,26% al 2,19% entre els anys 2015 i 2016. Cal constatar el distanciament de la intensitat en R+D sobre el PIB de Catalunya (1,45%), en relació amb el conjunt de la UE-28 (2,03%). Tot i així, respecte del conjunt de l'Estat (1,19%), Catalunya mostra una intensitat superior. No obstant, l'evolució de la societat digital i l'aposta per l'R+D+I a Catalunya es veu amb un cert optimisme davant el creixement de l'ocupació del sector TIC i la posada en marxa d'actuacions significatives (compromís adquirit per la GSMA per mantenir el Mobile World

Congress fins l'any 2023; posada en marxa del Programa de recerca i innovació en tecnologies digitals avançades per fer de Catalunya un hub internacional; les actuacions del Pacte Nacional per a la Indústria per desenvolupar els sis àmbits de treball que el configuren, en particular, el de la indústria 4.0 i la digitalització; o el Pla d'Acció del Pacte Nacional per a la Societat Digital). El personal en R+D evoluciona positivament i creix el 3,9% entre els anys 2015 i 2016, sobretot gràcies al sector privat i a l'ensenyament superior. Pel que fa a la innovació tecnològica, la despesa creix un 1,3% respecte de l'any 2015 i, malgrat això, la intensitat es redueix, passant de l'1,62% a l'1,58% del PIB entre 2015 i 2016. En aquest context, el CTEESC recomana reforçar les polítiques vinculades a incentivar la inversió en R+D+I, atès que es considera un dels elements cabdals per fer créixer la competitivitat i la productivitat a Catalunya, amb les conseqüents implicacions en l'estat del benestar i la qualitat del mercat de treball.

En clau de **sostenibilitat ambiental**, el CTEESC planteja que els reptes mediambientals actuals comporten, d'una banda, la necessitat d'aplicar mesures destinades a preservar la biodiversitat i optimitzar la gestió i la disponibilitat de l'aigua i, de l'altra, millorar la qualitat de l'aire. Alhora, calen mesures per reduir els residus i reciclar-ne més. El CTEESC també considera que l'aposta per un model energètic més renovable i més descarbonitzat implica augmentar tant l'eficiència del sistema com la participació de l'energia renovable. Per últim, el CTEESC emfasitza la necessitat d'invertir en mesures d'adaptació al canvi climàtic relacionades amb la gestió de l'aigua, l'agricultura i els boscos, així com millorar la qualitat de l'aire.

Pel que fa a les **condicions de vida**, en matèria de **protecció i inclusió social** destaca el fet que, malgrat el creixement econòmic, s'incrementa el risc de pobresa. Preocupa especialment el risc elevat de pobresa infantil i l'augment del risc de pobresa de les persones de 65 i més anys, tot i que disminueixen les formes més severes de pobresa. La renda garantida de ciutadania és un pas endavant en la lluita contra la pobresa i l'exclusió social, especialment la pobresa infantil. En els àmbits de la **salut** i l'**educació** els principals indicadors són positius i fins i tot mostren una certa millora. Pel que fa al primer, el CTEESC recomana potenciar actuacions comunitàries de promoció i prevenció a través del Pla de salut 2016-2020 per millorar els hàbits i els estils de vida; continuar avançant en la planificació global dels serveis sanitaris per garantir l'equitat tant en els resultats com en l'accés a la salut i articular i potenciar un model d'atenció integrada social i sanitària centrada en la persona. En matèria d'educació, les recomanacions del CTEESC se centren en la necessitat de fer un seguiment acurat de l'impacte de l'evolució demogràfica sobre l'oferta formativa; seguir apostant per la innovació i l'adequació permanent de la formació en un mercat de treball en canvi constant; continuar impulsant mecanismes per reduir la segregació escolar; estar amatents a l'estancament observat en certs indicadors i incrementar la despesa pública en educació. També preocupa l'accés a l'**habitatge**. El CTEESC recomana aplicar mesures que permetin contrarestar el creixement del preu del lloguer (9,9% l'any 2017), davant el perill que pugui posar en risc l'accés a un habitatge digne a les famílies amb menys recursos. Addicionalment, tot i els avenços en política d'habitatge, encara s'està lluny de poder cobrir les necessitats de la ciutadania. Caldria multiplicar per 3,2 el parc actual d'habitatges destinats a polítiques socials.

Per a més informació:

<http://ctesc.gencat.cat/msil/index.html>