

INDICADORS DE CONJUNTURA ECONÒMICA

ÍNDEX DE PREUS AL CONSUM, DE PREUS INDUSTRIALS I DE PRODUCCIÓ INDUSTRIAL

CATALUNYA 2007

	Variació intermensual (%)	Variació interanual (%)
Índex de preus al consum ¹	1,4	2,7
Índex de preus industrials ¹	0,2	3,5
Índex de producció industrial	-	1,9 ²

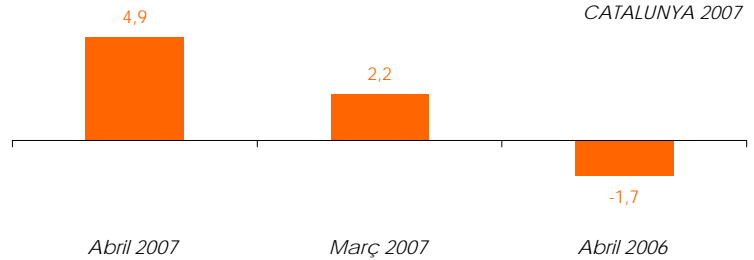
Font: Idescat.

1) Darrera dada: mes d'abril.

2) Variació interanual de la mitjana acumulada dels primers mesos fins a l'actual. Mes de març.

INDICADOR DE CLIMA INDUSTRIAL

CATALUNYA 2007



La inflació interanual s'ha situat al 2,7% el mes d'abril, amb un creixement de l'1,4% respecte del mes anterior. Els preus industrials, que han pujat un 3,5% des de l'abril de l'any passat, han crescut aquest darrer mes el 0,2%, encara més baix que el del mes passat. L'índex de producció industrial ha mostrat una variació interanual acumulada a mes de març de l'1,9%, una variació més baixa que la interanual acumulada del mes anterior, i més baixa també que la que mostrava ara fa un any, mentre que l'indicador de clima industrial ha estat més favorable que el del mes anterior i més favorable que el d'ara fa un any.

INDICADORS DE MERCAT DE TREBALL - RELACIONS LABORALS

ATUR REGISTRAT, CONTRACTES I AFILIACIÓ

CATALUNYA ABRIL 2007

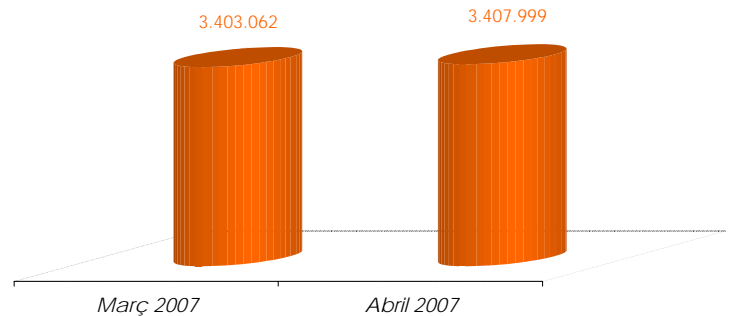
		Var. interanual
Atur registrat ¹	248.659	-4,4
Homes	100.958	-7,3
Dones	147.701	-2,3
Ctes indefinits ¹	36.990	11,7
Homes	19.364	8,5
Dones	17.626	15,5
Ctes temporals ¹	172.627	0,4
Homes	89.636	-0,4
Dones	82.991	1,3
Afiliació ²	3.407.999	2,1

1) Font: Observatori del treball. Departament de Treball.

2) Font: Seguretat Social. Ministeri de Treball i Afers Socials.

AFILIACIÓ A LA SEURETAT SOCIAL

CATALUNYA 2007



El mes d'abril del 2007 l'afiliació de treballadors al sistema de la seguretat social ha tingut un increment de 4.937 persones respecte el mes anterior.

CONVERGÈNCIA AMB LES TAXES D'OCCUPACIÓ I FORMACIÓ EUROPEES

TAXA D'OCCUPACIÓ

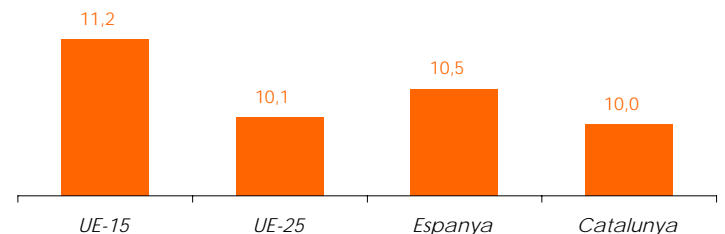
CATALUNYA 1r. trimestre 2007

	De 16 a 64 anys	De 55 a 64 anys
Homes	80,3	64,3
Dones	62,1	36,9
Total	71,3	50,2

Font: elaboració pròpia a partir de les dades de l'Enquesta de Població Activa. Idescat.

TAXA DE PARTICIPACIÓ EN FORMACIÓ PERMANENT DE LA POBLACIÓ ENTRE 25-64 ANYS

CATALUNYA 2005



Les taxes d'ocupació a Catalunya convergeixen amb les europees i assoleixen els objectius fixats per l'Estratègia de Lisboa de tenir una taxa d'ocupació global del 70%, una taxa femenina no inferior al 60% i una taxa del 50% per al grup d'edat de 54 a 64 anys al 2010. De signe contrari són les dades referents a la formació permanent, en les quals Catalunya obté els pitjors resultats de la comparativa i és lluny d'assolir el 15% de participació en formació per part de la població adulta.

L'ESTRATÈGIA EUROPEA PER A L'OCUPACIÓ

El procés de coordinació de les polítiques d'ocupació va rebre un fort impuls en el Consell Europeu de Lisboa a l'any 2000, on es van actualitzar les prioritats de l'Estratègia Europea per a l'Ocupació (EEO) fixant com a objectiu estratègic convertir l'economia europea al 2010 en la més competitiva i amb més cohesió social del món. La valoració intermèdia de l'EEO al 2005 no va abocar un balanç del tot positiu, fet que va comportar el seu redimensionament i simplificació.

Transposició de l'EEO a Catalunya i Espanya

El Govern espanyol ha assumit el Programa Nacional de Reformes (PNR) com a referència fonamental de la política econòmica del Govern 2005-2010, ha designat com a coordinador de l'EEO el director de l'Oficina econòmica del president del Govern i ha creat la Unitat Permanent de Lisboa. En relació amb programes anteriors, a l'elaboració del PNR 2005-2008 s'ha incrementat la participació de les comunitats autònomes, els agents socials i econòmics i els representants del Congrés i del Senat. També destaca una més gran concreció dels objectius i un avenç en els mecanismes de seguiment.

Taula 1. Revisió intermèdia de l'estratègia Europea d'Ocupació

UE	ESPANYA	CATALUNYA
1997. Consell Europeu de Luxemburg. Inici EEO	-	-
2000. Consell Europeu de Lisboa. Impuls EEO	Plans anual d'ocupació 2001-2004	Pla General d'Ocupació de Catalunya 2004-2006
2005. Consell Europeu d'Estocolm. EEO renovada 2005-2008	Programa Nacional de Reformes 2005-2008	2005. Acord Estratègic Pla General d'Ocupació 2007-2013

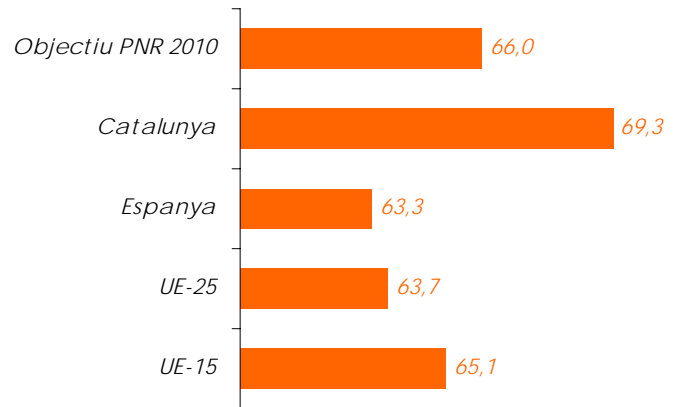
Font: elaboració pròpia.

El PNR fixa dos grans objectius estratègics a assolir l'any 2010; aconseguir la plena convergència en renda per càpita d'Espanya amb la UE-25 i superar la taxa d'ocupació europea, és a dir compaginar el creixement de l'ocupació i de la productivitat.

L'any 2005 Catalunya ja superava la taxa d'ocupació europea per a la població entre 15 i 64 anys (gràfic 1), així com la taxa femenina d'ocupació que era del 58,9% i l'europea del 56,2%. El producte interior brut per habitant (PIBph) de Catalunya i d'Espanya eren un 24,2% superior i un 1,6% inferior, respectivament, a

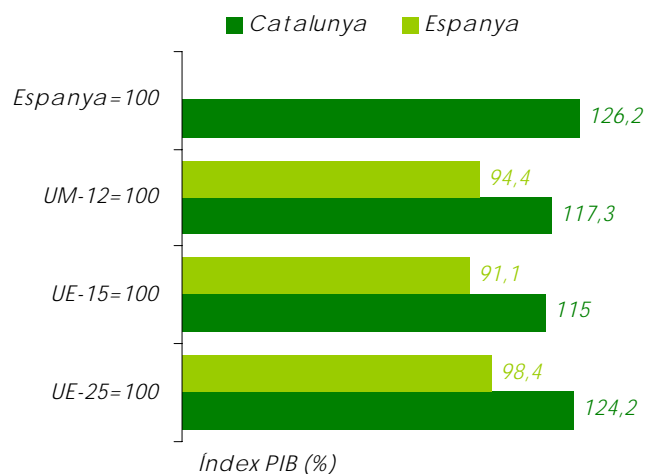
la mitjana de la Unió Europea 25, mesurat en paritats de poder de compra (gràfic 2).

Gràfic 1. Taxa d'ocupació de 15 a 64 anys. Any 2005



Font: Eurostat.

Gràfic 2. Producte Interior Brut (PIB). Base 2000. Per habitant en paritat de poder de compra (PPC). Any 2005



Font: elaboració pròpia a partir d'Idescat, excepte PPC (Eurostat).

Alguns reptes pendents de l'Estratègia a Catalunya i Espanya en els àmbits de l'ocupació i la formació per al 2010

- Cal reforçar la projecció popular de l'EEO.
- Reduir la taxa de temporalitat laboral com a mínim al 21%.
- Reducció del 20% del número d'accidents per cada 100.000 treballadors.
- Assolir que, com a mínim, el 15% de la població activa faci formació.
- Que el 80% dels joves entre 20 i 24 anys assoleixin la formació secundària postobligatòria.
- Reduir al 10% el percentatge de joves entre 18 i 24 anys que tenen com a màxim secundària obligatòria i no fan cap tipus de formació.
- Que els joves en atur rebin formació, orientació o una oferta de feina abans de sis mesos de permanència.