

Indicadors de conjuntura econòmica

ÍNDEX DE PREUS DE CONSUM, DE PREUS INDUSTRIALS I DE PRODUCCIÓ INDUSTRIAL

CATALUNYA 2014-2016

	Variació mensual (%)	Variació interanual (%)
Índex de preus de consum ¹	-0,2	-0,5
Índex de preus industrials ¹	-1,9	-5,6
Índex de producció industrial	-	1,4 ²

Font: Idescat.

1) Darrera dada: febrer 2016.

2) Variació de l'índex durant el mes de gener. Corregit d'efectes de calendari.

Indicadors de mercat de treball

ATUR REGISTRAT, CONTRACTES I AFILIACIÓ

CATALUNYA Febrer 2016

		Var. Interanual (%)
Atur registrat ¹	510.237	-12,2
Homes	239.191	-15,4
Dones	271.046	-9,2
Ctes. indefinits ¹	30.550	16,3
Homes	16.470	16,6
Dones	14.080	15,9
Ctes. temporals ¹	184.843	16,6
Homes	94.969	16,2
Dones	89.874	17,0
Afiliació. Total Sistema ²	3.057.712	3,3

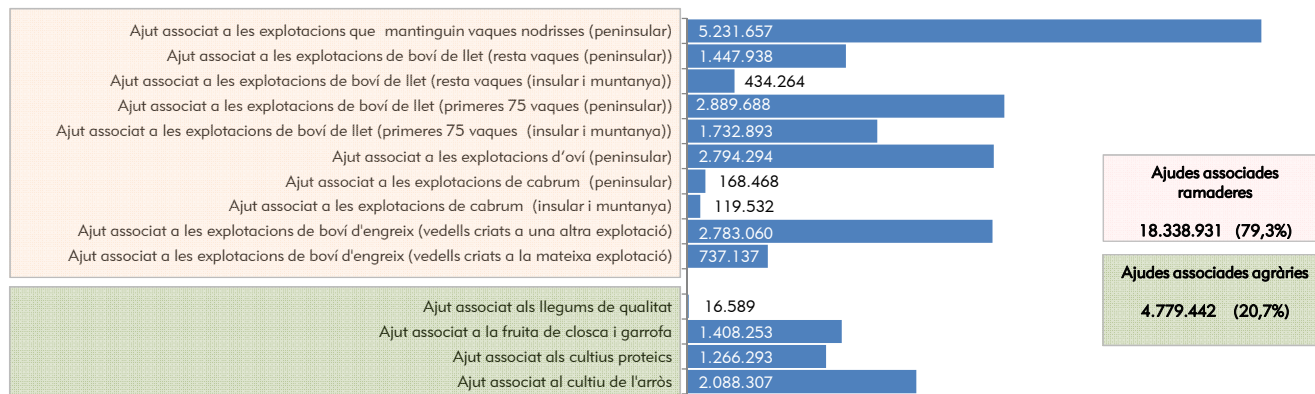
1) Font: Observatori d'Empresa i Ocupació. Departament de Treball, Afers Socials i Famílies.

2) Font: Seguretat Social. Ministeri d'Ocupació i Seguretat Social.

Reforma de la Política Agrària Comuna

IMPACTE DE LA REFORMA DE LA PAC

PAC. ESTIMACIÓ DEL VOLUM D'AJUDES ASSOCIADES ANUALS PERCEPTIBLES A CATALUNYA A PARTIR DE 2015



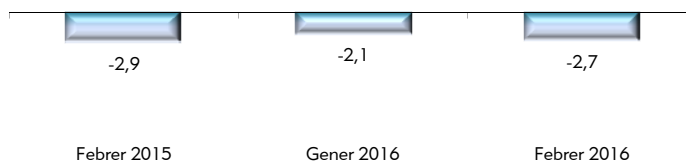
Unitats: euros i percentatges.

Font: elaboració pròpia. Vegeu exposició metodològica al monogràfic de la pàgina següent.

L'estimació obtinguda de les principals ajudes directes associades perceptibles a Catalunya a partir de l'any 2015 se situa en poc més de 23 milions d'euros. El conjunt d'ajudes associades es poden classificar segons vagin destinades a subvencionar activitats ramaderes, bàsicament producció de llet, producció de vedells i engreix en el cas del boví, i producció de carn i llet en el cas de l'oví i el cabrum; i les agràries, bàsicament producció d'arròs, cultius proteics, fruita seca i lloguers de qualitat. La major part d'aquestes ajudes (el 79,3%) van destinades a subvencionar activitats ramaderes essent les del boví de llet, seguides per la producció de vaques nodrisses les que podrien ser quantitativament més importants. Les ajudes a l'activitat agrària tot indica que podrien suposar el 20,7% del total d'ajudes associades. La part més important d'aquestes ajudes aniria destinada al cultiu de l'arròs.

INDICADOR DE CLIMA INDUSTRIAL

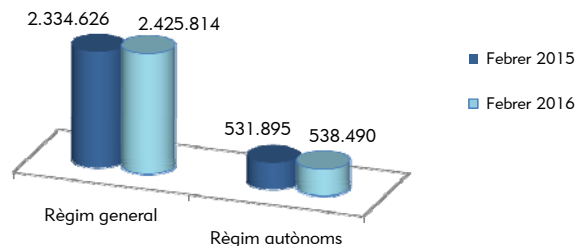
CATALUNYA 2015-2016



Al mes de febrer d'enguany, els preus de consum han disminuït el 0,2%, i la inflació interanual s'ha situat en negatiu, -0,5%. La baixa intermesual de l'1,9% dels preus industrials d'aquest mateix mes ha deixat la variació interanual en el -5,6%. L'índex de producció industrial ha augmentat l'1,4% en el primer mes de 2016. Finalment, l'indicador de clima industrial del mes de febrer es torna a deteriorar respecte del més anterior, si bé es mostra encara lleugerament menys negatiu que el d'ara fa un any.

AFILIACIÓ A LA SEGURETAT SOCIAL

CATALUNYA 2015-2016



Al mes de febrer l'afiliació a la Seguretat Social ha augmentat un 3,3% respecte al mes de febrer de l'any anterior. En el mateix període els treballadors afiliats al règim general¹ han tingut un increment del 3,9% i els treballadors afiliats al règim especial d'autònoms han tingut un increment de l'1,2%.

(1) Exclosos del règim general el Sistema Especial Agrari i el Sistema Especial de Treballadors de la Llar.

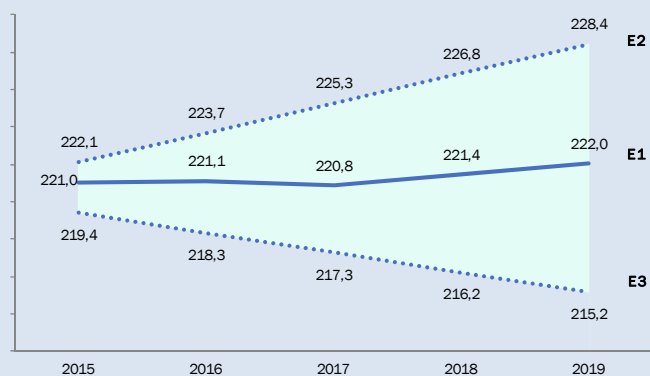
L'IMPACTE DE LA REFORMA DE LA PAC SOBRE LES AJUDES DIRECTES A CATALUNYA, 2015-2019

Ja des del 2015 i fins el 2019 es desplegarà el nou sistema de pagament de les ajudes directes que es concediran a Catalunya per mitjà de la nova legislació de la PAC. En el darrer informe elaborat pel CTESC, del qual en presentem una síntesi en aquest monogràfic, s'ha efectuat una estimació de quin impacte podria tenir aquesta reforma.

Amb la nova legislació, tot i que es mantindrà encara una petita part de l'ajuda associada a la producció, es dissociaran definitivament de la producció bona part de les ajudes directes, atès que la majoria passaran a dependre de la superfície treballada (pagament bàsic) i d'uns mínims mediambientals que es veuran gratificats amb un percentatge variable que rebrà el nom de pagament verd. A més, el volum d'aquestes ajudes dissociades variarà entre 2015 i 2019 a partir d'un procés de convergència que hauria de tendir a mitigar les divergències entre les subvencions per hectàrea de les parcel·les declarades a cada regió.

A banda d'aquestes ajudes dissociades, una part de les ajudes directes, que no arribaria al 10% a Catalunya segons les estimacions, aniran associades a determinades produccions, tant agrícoles com ramaderes, i estaran orientades a compensar els efectes de nova distribució de les ajudes dissociades establertes.

Gràfic. Estimació del volum d'ajuts de pagament bàsic i pagament verd o greening que rebran els agricultors catalans a partir del 2015 i fins el 2019



Unitats: milions d'euros.

Font: elaboració pròpia.

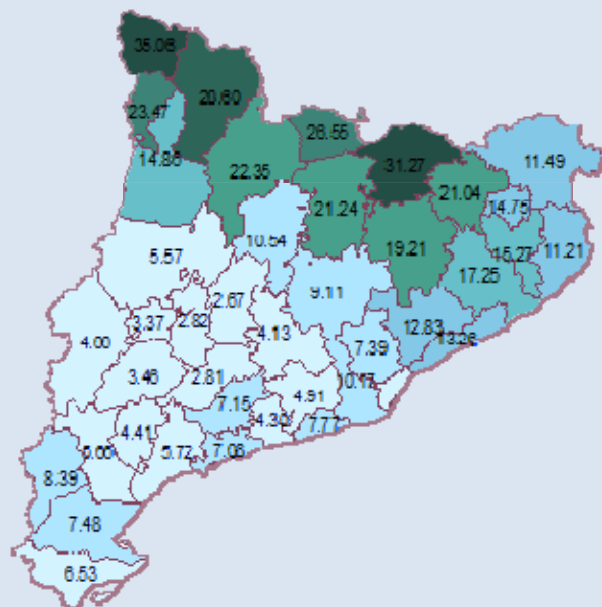
Amb les dades de les Declaracions Úniques de l'any 2013, cedides pel DARPA, el CTESC ha dut a terme una estimació de la repercussió de la reforma sota el supòsit que la declaració dels beneficiaris a partir de l'any 2015 no canviï respecte de la del 2013. En aquest context metodològic, el volum d'ajudes dissociades que sembla que finalment arribarien a Catalunya es podria situar en els 221 milions d'euros (escenari E1), que després del procés de convergència se situarien en 222 milions d'euros, incloent-hi la part del pagament bàsic i el greening associat (el 35% del valor total).

D'altra banda, i tal com indica el gràfic de la pàgina anterior, el volum total de les ajudes associades es podria trobar al voltant dels 23.118.373 euros. El 79,3% d'aquestes ajudes associades, anirien destinades a la subvenció d'activitats ramaderes, mentre que el 20,7% restant aniria destinat a la subvenció d'activitats agràries.

No tots els beneficiaris podran entrar plenament en el nou model. La nova legislació estableix un límit inferior d'ajudes directes que puja progressivament des dels 100 euros als 200 i als 300 progressivament en el decurs del tres primers anys, per sota dels quals els perceptors quedaran exclosos i deixaran de ser-ne. A més, el 34% dels potencials beneficiaris de 2015 podrien quedar exclosos de la convergència fins el 2019 si no renunciïn al règim de petits agricultors, atès que es trobarien per sota dels 1.250 euros anuals. En aquest sentit, l'escenari E2 del gràfic identifica el volum total d'ajudes dissociades sense excloure ningú ni del règim d'atribució ni de la convergència, fet que ens mostra un límit superior hipotètic. En canvi, l'escenari E3 dibuixa el panorama en cas de màxima convergència a la baixa dels perceptors de rendes per sobre de la mitjana de cada regió, i estableix un límit hipotètic inferior al volum d'ajudes estimades de pagament bàsic i verd a Catalunya.

En total, les ajudes directes estimades, tant associades com dissociades, arribarien als 245,1 milions l'any 2019, i se situarien en el 95,4% del valor de les ajudes percebudes l'any 2013, una xifra que podria baixar fins al 93% si en comptes de fer el còmput amb les ajudes rebudes durant l'any natural es fes emprant les ajudes rebudes en el decurs de l'exercici FEGA, estimades en 251,2 milions.

Mapa. Percentatge d'ajudes associades sobre el total d'ajudes directes estimades, 2015



Unitats: percentatges.

Font: elaboració pròpia.

Territorialment, no totes les comarques a Catalunya hi sortirien igualment perjudicades. Atès que les ajudes associades són sobretot ramaderes i repercuteixen sobretot a les comarques més septentrionals, les comarques del nord de Catalunya tendrien a situar-se al voltant o per sobre del volum d'ajudes inicial, mentre que la resta de comarques es podrien situar, un cop aplicat el model, en un nivell d'ajudes inferior al de partida.

Per a més informació vegeu l'informe complet:

<http://ctesc.gencat.cat/noticies/70988403.html>