

Indicadors de conjuntura econòmica

ÍNDEX DE PREUS DE CONSUM, DE PREUS INDUSTRIALS I DE PRODUCCIÓ INDUSTRIAL

CATALUNYA 2014-2015

| | Variació mensual (%) | Variació interanual (%) |
|---|----------------------|-------------------------|
| Índex de preus de consum ¹ | 0,3 | 0,3 |
| Índex de preus industrials ¹ | 1,2 | -2,3 |
| Índex de producció industrial | - | 1,8 ² |

Font: Idescat.

1) Darrera dada: juny 2015.

2) Variació interanual de la mitjana de l'índex dels cinc primers mesos de l'any (2014-2015) corregit d'efectes de calendari.

Indicadors de mercat de treball

ATUR REGISTRAT, CONTRACTES I AFILIACIÓ

CATALUNYA Juny 2015


| | | Var. Interanual (%) |
|---------------------------------------|------------------|---------------------|
| Atur registrat ¹ | 510.947 | -10,4 |
| Homes | 240.467 | -14,3 |
| Dones | 270.480 | -6,6 |
| Ctes. indefinits ¹ | 26.593 | 13,8 |
| Homes | 14.345 | 14,7 |
| Dones | 12.248 | 12,7 |
| Ctes. temporals ¹ | 235.089 | 15,1 |
| Homes | 123.129 | 16,1 |
| Dones | 111.960 | 14,0 |
| Afiliació. Total Sistema ² | 3.066.991 | 3,4 |

1) Font: Observatori d'Empresa i Ocupació. Departament d'Empresa i Ocupació.

2) Font: Seguretat Social. Ministeri d'Ocupació i Seguretat Social.

INDICADOR DE CLIMA INDUSTRIAL

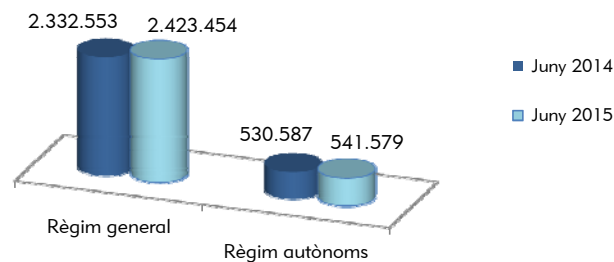
CATALUNYA 2014-2015



Els preus de consum han augmentat el 0,3% aquest darrer mes de juny i han deixat la inflació interanual en el 0,3%. Aquest mateix mes, els preus industrials han crescut l'1,2% i la taxa interanual s'ha situat en el -2,3%. L'índex de producció industrial dels primers cinc mesos de l'any 2015 ha estat l'1,8% més alt que el del mateix període de l'any passat. L'indicador de clima industrial del mes de juny, tot i ser negatiu, ha estat menys negatiu que el del mes anterior i que el d'ara fa un any.

AFILIACIÓ A LA SEGURETAT SOCIAL

CATALUNYA 2014-2015



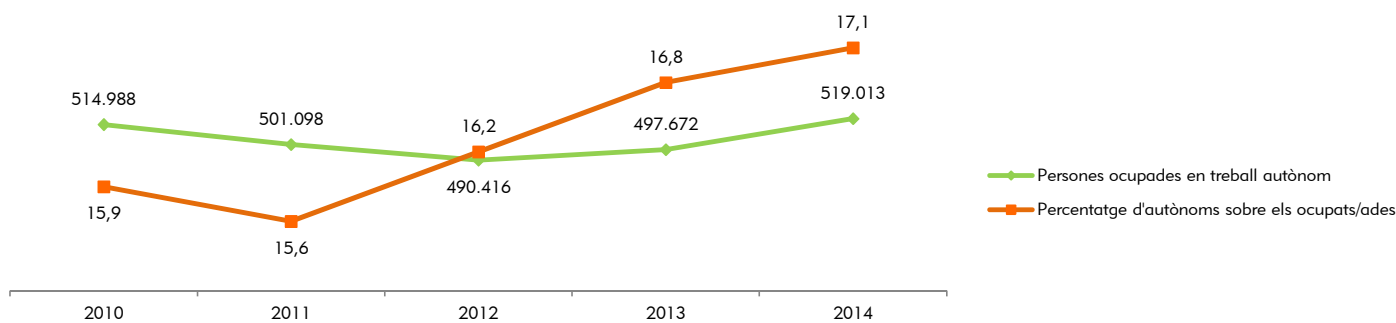
Al mes de maig l'afiliació a la Seguretat Social ha augmentat el 3,4%. Els treballadors afiliats al règim general¹ han tingut un increment del 3,9% respecte al mes de maig de l'any anterior. En el mateix període, els treballadors afiliats al règim especial d'autònoms han tingut un increment del 2,1%.

(1) Exclosos del règim general el Sistema Especial Agrari i el Sistema Especial de Treballadors de la Llar.

TREBALLADORS I TREBALLADORES AUTÒNOMS

Nombre total de treballadors i treballadores autònoms i percentatge d'aquests sobre la població ocupada

CATALUNYA 2010-2014



Unitats: nombre d'autònoms (persones ocupades) i percentatges.

Font: elaboració pròpia a partir de l'EPA. Dades facilitades per Idescat.

Per segon any consecutiu, l'EPA mostra una evolució positiva del nombre d'autònoms. L'any 2014 hi ha 519.013 persones ocupades per compte propi. Amb un creixement del 4,3%, aquest augment més que duplica en intensitat el que es va registrar l'any anterior. Així, l'any 2014 el percentatge d'autònoms sobre el conjunt dels ocupats s'ha situat en el 17,1% del total de persones que treballen, per sobre del percentatge que representaven l'any 2013.

En compliment de l'article 2 de la Llei 7/2005, de 8 de juny, del Consell de Treball, Econòmic i Social de Catalunya, dins el primer semestre de cada any el CTESC elabora una memòria en què es reflecteixen les seves consideracions respecte a la situació socioeconòmica i laboral de Catalunya, i una reflexió sobre la possible evolució d'aquesta situació. El dia 8 de juliol de 2015, en un acte celebrat al CTESC, es va presentar l'edició d'aquesta Memòria corresponent a l'any 2014. A continuació es recullen les principals previsions.

L'any 2015 l'augment del PIB a Catalunya es pot situar a l'entorn del 3%. En aquest escenari macroeconòmic, els pressupostos de la Generalitat preveuen una reducció del dèficit, en termes SEC, fins a 1.439,8 milions d'euros, per assolir l'objectiu del 0,7% del PIB l'any 2015. Això significarà, d'acord amb les previsions de tancament dels pressupostos executats del 2014, un esforç addicional de consolidació fiscal de 3.713 milions d'euros. L'esforç addicional de consolidació fiscal es deriva de la fixació d'un criteri de dèficit públic uniforme per a totes les CCAA per al 2015, a diferència de 2013.

En el **mercat de treball**, les previsions són de millora, en la mesura que es produeixin els increments esperats del PIB, si bé la taxa d'atur de Catalunya, tot i disminuir durant l'any 2015, es mantindrà en nivells elevats. Tots els sectors contribuiran al creixement de l'ocupació, tot i que és probable que els sectors més dinàmics siguin els relacionats amb els serveis i la construcció, que en el cas d'aquesta última s'explicaria pels nivells d'ocupació baixos des dels quals parteix l'any 2015. La indústria i l'agricultura es poden veure beneficiades per l'efecte arrossegament dels altres dos sectors, però difícilment seran els que generaran més ocupació, especialment en valors absoluts. Caldrà estar atent, però, a la concentració de l'atur per llars, que és previsible que disminueixi, i molt especialment a l'atur de llarga durada, per saber en quina mesura el mercat pot absorbir de forma satisfactòria població desocupada que acumula diversos anys buscant feina, especialment entre els aturats de llarga durada majors de 45 anys.

En l'àmbit de **I+R+D+I**, la millora de la situació econòmica de l'any 2014 podria significar que, per primera vegada en 5 anys, les despeses internes en **R+D** tinguessin una taxa de creixement positiva gràcies a l'aportació del sector privat. La indústria adquirirà un paper molt rellevant en les polítiques públiques relacionades amb la recerca i la innovació, especialment pel que fa referència a l'Estratègia europea RIS3.

En matèria de **infraestructures de transport**, les previsions són negatives pel que fa a inversió i positives pel que fa referència al seu ús, amb diferències notables en funció del mode. Les restriccions en el dèficit estatal imposades pel Pacte d'estabilitat pressupostària a la UE, i les imposades pel Govern central a la Generalitat de Catalunya limiten la capacitat d'endeutament, tant del Govern central com de la Generalitat de Catalunya. En la mesura que millori la situació macroeconòmica, aquestes

restriccions seran més fàcils d'acomplir, si bé és possible que el repunt en inversió es faci amb posterioritat al repunt de l'economia.

Quant al **model energètic i de sostenibilitat**, la dimensió ambiental de les polítiques europees anirà agafant cada cop més rellevància. Les polítiques de la Unió Europea seguiran el camí iniciat perquè la societat i l'economia internalitzin els costos mediambientals, i impulsin l'ecoinnovació, l'ecodisseny i l'estandardització de productes i serveis, amb la finalitat de separar-ne fàcilment els components i fer-los més sostenibles. En l'àmbit de **l'energia** és probable que la contribució de les energies renovables a la producció d'electricitat s'estanqui a Catalunya, si no hi ha canvis regulatoris, en l'àmbit estatal i català, i que no es puguin assolir els objectius d'ús de l'energia i dels combustibles fòssils de la UE. Previsiblement s'impulsaran mesures per reduir la dependència dels combustibles fòssils i contenir-ne la demanda al transport. La tendència és que el consum d'electricitat augmenti al sector domèstic i comercial i que s'hagin de dissenyar polítiques i mesures per contenir-lo.

Enguany, les previsions relacionades amb les **condicions de vida** se centren en el repte, per a les polítiques públiques, de distribuir de manera equitativa, entre tota la població, la millora de la situació econòmica del país.

Haurien d'adquirir un major protagonisme les polítiques de protecció social cap a les llars sense ocupació i en les llars sense cap ingrés. En aquesta línia, l'aprovació del Pla d'acció per a la lluita contra la pobresa i per a la inclusió social és una passa positiva.

En matèria de **salut**, en termes generals, els recursos sanitaris (personal, places, centres, etc.) continuaran en un procés d'estabilització. Un dels reptes que té el sistema sanitari de Catalunya a curt termini té a veure amb la resolució d'una doble tensió (estabilitat dels recursos vs. increment de l'activitat) que a la pràctica ja es tradueix en una intensificació en l'ús dels recursos i les infraestructures sanitàries i en l'escurçament dels temps assistencials.

Malgrat que el **sistema educatiu** ha patit les conseqüències dels ajustos pressupostaris a causa de la crisi durant aquests darrers anys, l'evolució d'alguns indicadors educatius no reflecteix un empitjorament dels resultats del sistema. Més aviat el contrari, cal posar en valor la millora de la taxa d'abandonament escolar prematur, que ha davallat l'any 2014, en passar del 24,7% al 22,2% si bé continua sent una de les més altes de la UE. Al mateix temps, s'assoleix amb escreix l'objectiu per al 2020 relatiu a l'educació superior, en tenir el 47% de la població jove catalana estudis superiors. Per tant, és d'esperar que aquesta millora es mantingui durant el proper any.